

醫揚科技股份有限公司及子公司
合併財務報告暨會計師核閱報告
民國 108 年及 107 年第二季
(股票代碼 6569)

公司地址：新北市新店區寶橋路 235 巷 135 號 2 樓
電 話：(02)8919-2188

醫揚科技股份有限公司及子公司
民國 108 年及 107 年第二季合併財務報告暨會計師核閱報告
目 錄

<u>項</u>	<u>目</u>	<u>頁 次</u>
一、	封面	1
二、	目錄	2 ~ 3
三、	會計師核閱報告	4 ~ 5
四、	合併資產負債表	6 ~ 7
五、	合併綜合損益表	8 ~ 9
六、	合併權益變動表	10
七、	合併現金流量表	11
八、	合併財務報表附註	12 ~ 52
	(一) 公司沿革	12
	(二) 通過財務報告之日期及程序	12
	(三) 新發布及修訂準則及解釋之適用	12 ~ 13
	(四) 重大會計政策之彙總說明	14 ~ 16
	(五) 重大會計判斷、估計及假設不確定性之主要來源	16
	(六) 重要會計項目之說明	17 ~ 36
	(七) 關係人交易	36 ~ 39
	(八) 質押之資產	39
	(九) 重大或有負債及未認列之合約承諾	39

項	目	頁	次
(十)	重大之災害損失	39	
(十一)	重大之期後事項	39	
(十二)	其他	39 ~ 50	
(十三)	附註揭露事項	50 ~ 51	
(十四)	部門資訊	51 ~ 52	

會計師核閱報告

(108)財審報字第 19000898 號

醫揚科技股份有限公司 公鑒：

前言

醫揚科技股份有限公司及子公司(以下簡稱「醫揚集團」)民國 108 年及 107 年 6 月 30 日之合併資產負債表,民國 108 年及 107 年 4 月 1 日至 6 月 30 日、民國 108 年及 107 年 1 月 1 日至 6 月 30 日之合併綜合損益表,暨民國 108 年及 107 年 1 月 1 日至 6 月 30 日之合併權益變動表、合併現金流量表,以及合併財務報表附註(包括重大會計政策彙總),業經本會計師核閱竣事。依「證券發行人財務報告編製準則」及金融監督管理委員會認可之國際會計準則第三十四號「期中財務報導」編製允當表達之合併財務報表係管理階層之責任,本會計師之責任係依據核閱結果對合併財務報表作成結論。

範圍

除保留結論之基礎段所述者外,本會計師係依照審計準則公報第六十五號「財務報表之核閱」執行核閱工作。核閱合併財務報表時所執行之程序包括查詢(主要向負責財務與會計事務之人員查詢)、分析性程序及其他核閱程序。核閱工作之範圍明顯小於查核工作之範圍,因此本會計師可能無法察覺所有可藉由查核工作辨認之重大事項,故無法表示查核意見。

保留結論之基礎

如合併財務報表附註四(三)所述,列入上開合併財務報表之部分非重要子公司之同期間財務報表未經會計師核閱,其民國 108 年及 107 年 6 月 30 日之資產總額分別為新台幣 63,340 仟元及新台幣 57,072 仟元,分別占合併資產總額之 4%及 5%;負債總額分別為新台幣 19,171 仟元及新台幣 5,239 仟元,分別占合併負債總額之 4%及 1%;其民國 108 年及 107 年 4 月 1 日至 6 月 30 日暨民國 108 年及 107 年 1 月 1 日至 6 月 30 日之綜合損益總額分別為新台幣(8,286)仟元、新台幣(4,035)仟元、新台幣(9,258)仟元及新台幣(6,270)仟元,分別占合併綜合損益總額之(9%)、(6%)、(6%)及(8%)。

保留結論

依本會計師核閱結果及其他會計師核閱報告(請參閱其他事項段),除保留結論之基礎段所述部分非重要子公司之財務報表倘經會計師核閱,對合併財務報表可能有所調整之影響外,並未發現上開合併財務報表在所有重大方面有未依照「證券發行人財務報告編製準則」及金融監督管理委員會認可之國際會計準則第三十四號「期中財務報導」編製,致無法允當表達醫揚集團民國 108 年及 107 年 6 月 30 日之合併財務狀況,民國 108 年及 107 年 4 月 1 日至 6 月 30 日、民國 108 年及 107 年 1 月 1 日至 6 月 30 日之合併財務績效,暨民國 108 年及 107 年 1 月 1 日至 6 月 30 日之合併現金流量之情事。

其他事項 - 提及其他會計師之核閱



列入醫揚集團合併財務報表之採用權益法之被投資公司,其財務報表未經本會計師核閱,而係由其他會計師核閱。因此,本會計師對上開合併財務報表所出具之核閱報告中,有關該等公司財務報表所列之金額,係依據其他會計師之核閱報告。民國 108 年 6 月 30 日對前述公司採用權益法之投資金額為新台幣 488,906 仟元,占合併資產總額之 34%;民國 108 年 4 月 1 日至 6 月 30 日暨民國 108 年 1 月 1 日至 6 月 30 日對前述公司認列之綜合損益皆為新台幣 3,641 仟元,分別占合併綜合損益之 4%及 3%。

資 誠 聯 合 會 計 師 事 務 所

張淑瓊

會計師

林鈞堯

前行政院金融監督管理委員會
核准簽證文號：金管證審字第 0990042602 號
前財政部證券管理委員會
核准簽證文號：(85)台財證(六)第 68702 號

中 華 民 國 1 0 8 年 8 月 7 日

醫揚科技股份有限公司及子公司

合併資產負債表

民國108年6月30日及民國107年12月31日、6月30日

(民國108年及107年6月30日之合併資產負債表僅經核閱，未依一般公認審計準則查核)

單位：新台幣仟元

資	產	附註	108年6月30日		107年12月31日		107年6月30日	
			金額	%	金額	%	金額	%
流動資產								
1100	現金及約當現金	六(一)	\$ 405,585	28	\$ 222,321	19	\$ 373,649	30
1110	透過損益按公允價值衡量之金融	六(二)						
	資產－流動		10,143	1	483,128	40	491,115	39
1150	應收票據淨額	六(三)	-	-	50	-	459	-
1170	應收帳款淨額	六(三)	242,098	17	239,575	20	131,545	11
1180	應收帳款－關係人淨額	七	2,558	-	9,741	1	7,970	1
1200	其他應收款		28,817	2	3,907	-	3,802	-
130X	存貨	六(四)	174,382	12	172,240	14	137,764	11
1410	預付款項		16,118	1	16,758	1	19,293	2
1470	其他流動資產	八	2,525	-	2,703	-	1,697	-
11XX	流動資產合計		<u>882,226</u>	<u>61</u>	<u>1,150,423</u>	<u>95</u>	<u>1,167,294</u>	<u>94</u>
非流動資產								
1517	透過其他綜合損益按公允價值衡	六(五)						
	量之金融資產－非流動		2,381	-	10,350	1	31,345	3
1550	採用權益法之投資	六(六)	488,906	34	-	-	-	-
1600	不動產、廠房及設備	六(七)	21,357	2	27,157	3	22,277	2
1755	使用權資產	六(八)	23,613	2	-	-	-	-
1780	無形資產		760	-	966	-	1,209	-
1840	遞延所得稅資產		13,907	1	13,876	1	18,000	1
1900	其他非流動資產		2,432	-	2,430	-	2,439	-
15XX	非流動資產合計		<u>553,356</u>	<u>39</u>	<u>54,779</u>	<u>5</u>	<u>75,270</u>	<u>6</u>
1XXX	資產總計		<u>\$ 1,435,582</u>	<u>100</u>	<u>\$ 1,205,202</u>	<u>100</u>	<u>\$ 1,242,564</u>	<u>100</u>

(續次頁)

醫揚科技股份有限公司及子公司

合併資產負債表

民國108年6月30日及民國107年12月31日、6月30日

(民國108年及107年6月30日之合併資產負債表僅經核閱，未依一般公認審計準則查核)

單位：新台幣仟元

負債及權益	附註	108年6月30日		107年12月31日		107年6月30日	
		金額	%	金額	%	金額	%
流動負債							
2120	透過損益按公允價值衡量之金融	六(九)					
	負債—流動	\$ 7	-	\$ 1	-	\$ 911	-
2130	合約負債—流動	28,281	2	31,459	3	34,829	3
2150	應付票據	1,321	-	724	-	1,266	-
2170	應付帳款	125,356	9	94,957	8	103,641	8
2180	應付帳款—關係人	29,819	2	16,788	1	24,139	2
2200	其他應付款	六(十)及					
		206,779	14	65,559	5	185,044	15
2230	本期所得稅負債	37,633	3	27,305	2	12,908	1
2250	負債準備—流動	9,535	1	8,623	1	7,590	1
2280	租賃負債—流動	17,123	1	-	-	-	-
2300	其他流動負債	1,927	-	1,989	-	1,791	-
21XX	流動負債合計	<u>457,781</u>	<u>32</u>	<u>247,405</u>	<u>20</u>	<u>372,119</u>	<u>30</u>
非流動負債							
2527	合約負債—非流動	29,908	2	30,881	3	33,106	3
2550	負債準備—非流動	3,234	-	2,938	-	2,546	-
2570	遞延所得稅負債	76	-	57	-	165	-
2580	租賃負債—非流動	6,685	1	-	-	-	-
25XX	非流動負債合計	<u>39,903</u>	<u>3</u>	<u>33,876</u>	<u>3</u>	<u>35,817</u>	<u>3</u>
2XXX	負債總計	<u>497,684</u>	<u>35</u>	<u>281,281</u>	<u>23</u>	<u>407,936</u>	<u>33</u>
權益							
歸屬於母公司業主之權益							
股本							
3110	普通股股本	200,075	14	200,075	17	200,075	16
3150	待分配股票股利	20,007	1	-	-	-	-
資本公積							
3200	資本公積	473,856	33	473,856	39	473,856	38
保留盈餘							
3310	法定盈餘公積	78,010	6	58,519	5	58,519	5
3350	未分配盈餘	189,840	13	206,414	17	94,624	8
其他權益							
3400	其他權益	(37,915)	(3)	(30,872)	(2)	(10,315)	(1)
31XX	歸屬於母公司業主之權益合計	<u>923,873</u>	<u>64</u>	<u>907,992</u>	<u>76</u>	<u>816,759</u>	<u>66</u>
36XX	非控制權益	14,025	1	15,929	1	17,869	1
3XXX	權益總計	<u>937,898</u>	<u>65</u>	<u>923,921</u>	<u>77</u>	<u>834,628</u>	<u>67</u>
重大或有負債及未認列之合約承諾							
3X2X	負債及權益總計	<u>\$ 1,435,582</u>	<u>100</u>	<u>\$ 1,205,202</u>	<u>100</u>	<u>\$ 1,242,564</u>	<u>100</u>

後附合併財務報表附註為本合併財務報告之一部分，請併同參閱。

董事長：莊永順



經理人：王鳳翔



會計主管：楊祥芝



醫揚科技股份有限公司及子公司
 合併綜合損益表
 民國108年及107年1月1日至6月30日
 (僅經核閱，未依一般公認審計準則查核)

單位：新台幣仟元
 (除每股盈餘為新台幣元外)

項目	附註	108年4月1日 至6月30日		107年4月1日 至6月30日		108年1月1日 至6月30日		107年1月1日 至6月30日	
		金額	%	金額	%	金額	%	金額	%
4000 營業收入	六(十六)及 七	\$ 453,852	100	\$ 334,063	100	\$ 837,000	100	\$ 668,232	100
5000 營業成本	六(四)(十) 九)(二十) 及七	(275,825)	(61)	(222,434)	(67)	(524,987)	(63)	(468,918)	(70)
5900 營業毛利		<u>178,027</u>	<u>39</u>	<u>111,629</u>	<u>33</u>	<u>312,013</u>	<u>37</u>	<u>199,314</u>	<u>30</u>
營業費用	六(十) 九)(二十) 及七								
6100 推銷費用		(41,946)	(9)	(36,633)	(11)	(81,994)	(10)	(84,609)	(13)
6200 管理費用		(17,428)	(4)	(16,557)	(5)	(32,033)	(4)	(31,401)	(5)
6300 研究發展費用		(20,157)	(4)	(17,326)	(5)	(36,871)	(4)	(30,771)	(5)
6450 預期信用減損損失		(7,364)	(2)	(1,373)	-	(10,092)	(1)	(1,927)	-
6000 營業費用合計		<u>(86,895)</u>	<u>(19)</u>	<u>(71,889)</u>	<u>(21)</u>	<u>(160,990)</u>	<u>(19)</u>	<u>(148,708)</u>	<u>(23)</u>
6900 營業利益		<u>91,132</u>	<u>20</u>	<u>39,740</u>	<u>12</u>	<u>151,023</u>	<u>18</u>	<u>50,606</u>	<u>7</u>
營業外收入及支出									
7010 其他收入	六(十七)	1,701	-	1,497	-	1,820	-	2,017	1
7020 其他利益及損失	六(十八)	25,203	6	39,330	12	33,030	4	35,408	5
7050 財務成本		(216)	-	(1)	-	(460)	-	(6)	-
7060 採用權益法認列之關聯企業 及合資損益之份額		<u>3,641</u>	<u>1</u>	<u>-</u>	<u>-</u>	<u>3,641</u>	<u>1</u>	<u>-</u>	<u>-</u>
7000 營業外收入及支出合計		<u>30,329</u>	<u>7</u>	<u>40,826</u>	<u>12</u>	<u>38,031</u>	<u>5</u>	<u>37,419</u>	<u>6</u>
7900 稅前淨利		<u>121,461</u>	<u>27</u>	<u>80,566</u>	<u>24</u>	<u>189,054</u>	<u>23</u>	<u>88,025</u>	<u>13</u>
7950 所得稅費用	六(二十一)	(24,225)	(5)	(7,475)	(2)	(37,986)	(5)	(6,480)	(1)
8200 本期淨利		<u>\$ 97,236</u>	<u>22</u>	<u>\$ 73,091</u>	<u>22</u>	<u>\$ 151,068</u>	<u>18</u>	<u>\$ 81,545</u>	<u>12</u>

(續次頁)

醫揚科技股份有限公司及子公司
合併綜合損益表
民國108年及107年1月1日至6月30日
(僅經核閱,未依一般公認審計準則查核)

單位：新台幣仟元
(除每股盈餘為新台幣元外)

項目	附註	108年4月1日 至6月30日		107年4月1日 至6月30日		108年1月1日 至6月30日		107年1月1日 至6月30日		
		金額	%	金額	%	金額	%	金額	%	
其他綜合損益(淨額)										
不重分類至損益之項目										
8316	透過其他綜合損益按公允價 值衡量之權益工具投資未實 現評價損益	六(五)	(\$ 4,758)	(1)	(\$ 3,992)	(1)	(\$ 7,969)	(1)	(\$ 7,989)	(1)
後續可能重分類至損益之項目										
8361	國外營運機構財務報表換算 之兌換差額		896	-	2,787	-	1,158	-	1,557	-
8399	與可能重分類之項目相關之 所得稅	六(二十一)	(180)	-	(557)	-	(232)	-	(177)	-
8300	其他綜合損益(淨額)		(\$ 4,042)	(1)	(\$ 1,762)	(1)	(\$ 7,043)	(1)	(\$ 6,609)	(1)
8500	本期綜合損益總額		\$ 93,194	21	\$ 71,329	21	\$ 144,025	17	\$ 74,936	11
淨利(損)歸屬於：										
8610	母公司業主		\$ 98,253	22	\$ 74,453	22	\$ 152,972	18	\$ 83,116	12
8620	非控制權益		(1,017)	-	(1,362)	-	(1,904)	-	(1,571)	-
	合計		\$ 97,236	22	\$ 73,091	22	\$ 151,068	18	\$ 81,545	12
綜合損益總額歸屬於：										
8710	母公司業主		\$ 94,211	21	\$ 72,691	21	\$ 145,929	17	\$ 76,507	11
8720	非控制權益		(1,017)	-	(1,362)	-	(1,904)	-	(1,571)	-
	合計		\$ 93,194	21	\$ 71,329	21	\$ 144,025	17	\$ 74,936	11
基本每股盈餘		六(二十二)								
9750	本期淨利		\$ 4.91		\$ 3.72		\$ 7.65		\$ 4.15	
稀釋每股盈餘		六(二十二)								
9850	本期淨利		\$ 4.89		\$ 3.71		\$ 7.61		\$ 4.14	

後附合併財務報表附註為本合併財務報告之一部分，請併同參閱。

董事長：莊永順




經理人：王鳳翔



會計主管：楊祥芝




 醫揚科技股份有限公司及子公司
 合併權益變動表
 民國 108 年及 107 年 1 月 1 日至 6 月 30 日
 (僅經核閱，未依一般公認審計準則查核)

單位：新台幣仟元

	歸屬於本公司		母保		公積盈餘		業主之		其他權益		總計	非控制權益	總計
	附註	普通股	股本	資本公積	法定盈餘公積	未分配盈餘	國外營運機構財務報表換算之兌換差額	透過其他綜合損益按公允價值衡量之金融資產未實現損益	權益	總計			
107 年 1 月 1 日至 6 月 30 日													
107 年 1 月 1 日餘額		\$ 200,075	\$ -	\$ 473,856	\$ 46,928	\$ 153,147	(\$ 3,706)	\$ -	\$ 870,300	\$ -	\$ 870,300		
本期稅後淨利		-	-	-	-	83,116	-	-	83,116	(1,571)	81,545		
本期其他綜合損益	六(五)	-	-	-	-	-	1,380	(7,989)	(6,609)	-	(6,609)		
本期綜合損益總額		-	-	-	-	83,116	1,380	(7,989)	76,507	(1,571)	74,936		
106 年度盈餘指撥及分配：	六(十五)												
提列法定盈餘公積		-	-	-	11,591	(11,591)	-	-	-	-	-		
現金股利		-	-	-	-	(130,048)	-	-	(130,048)	-	(130,048)		
非控制權益變動數-子公司現金增資影響數		-	-	-	-	-	-	-	-	19,440	19,440		
107 年 6 月 30 日餘額		\$ 200,075	\$ -	\$ 473,856	\$ 58,519	\$ 94,624	(\$ 2,326)	(\$ 7,989)	\$ 816,759	\$ 17,869	\$ 834,628		
108 年 1 月 1 日至 6 月 30 日													
108 年 1 月 1 日餘額		\$ 200,075	\$ -	\$ 473,856	\$ 58,519	\$ 206,414	(\$ 1,888)	(\$ 28,984)	\$ 907,992	\$ 15,929	\$ 923,921		
本期稅後淨利		-	-	-	-	152,972	-	-	152,972	(1,904)	151,068		
本期其他綜合損益	六(五)	-	-	-	-	-	926	(7,969)	(7,043)	-	(7,043)		
本期綜合損益總額		-	-	-	-	152,972	926	(7,969)	145,929	(1,904)	144,025		
107 年度盈餘指撥及分配：	六(十五)												
提列法定盈餘公積		-	-	-	19,491	(19,491)	-	-	-	-	-		
現金股利		-	-	-	-	(130,048)	-	-	(130,048)	-	(130,048)		
股票股利	六(十三)	-	20,007	-	-	(20,007)	-	-	-	-	-		
108 年 6 月 30 日餘額		\$ 200,075	\$ 20,007	\$ 473,856	\$ 78,010	\$ 189,840	(\$ 962)	(\$ 36,953)	\$ 923,873	\$ 14,025	\$ 937,898		

後附合併財務報表附註為本合併財務報告之一部分，請併同參閱。

董事長：莊永順



經理人：王鳳翔



會計主管：楊祥芝



醫揚科技股份有限公司及子公司

合併現金流量表

民國108年及107年1月1日至6月30日

(僅經核閱，未依一般公認審計準則查核)

單位：新台幣仟元

附註	108年1月1日 至6月30日	107年1月1日 至6月30日
營業活動之現金流量		
本期稅前淨利	\$ 189,054	\$ 88,025
調整項目		
收益費損項目		
折舊費用	六(七)(八)(十九) 13,882	5,978
攤銷費用	六(十九) 206	169
預期信用減損損失數	十二(二) 10,092	1,927
透過損益按公允價值衡量之金融資產及負債淨利益	(31,070)	(30,899)
利息支出	438	-
利息收入	六(十七) (515)	(1,226)
股利收入	六(十七) (790)	(790)
採用權益法認列之關聯企業利益之份額	(3,641)	-
處分不動產、廠房及設備損失	六(七)(十七) -	26
與營業活動相關之資產/負債變動數		
與營業活動相關之資產之淨變動		
強制透過損益按公允價值衡量之金融資產	(1,486)	(26,890)
應收票據	50	5,838
應收帳款淨額	(12,571)	59,114
應收帳款—關係人	7,183	(7,898)
其他應收款	190	1,475
存貨	(2,142)	36,418
預付款項	640	(1,193)
其他流動資產	188	202
與營業活動相關之負債之淨變動		
持有供交易之金融負債	628	2,942
應付票據	597	542
應付帳款	30,399	45,876
應付帳款—關係人	13,031	(33,683)
其他應付款	10,610	(2,200)
其他應付款—關係人	444	1,467
負債準備	1,208	447
其他流動負債	(62)	497
合約負債	(4,151)	4,984
營運產生之現金流入	222,412	151,148
收取之利息	515	1,226
支付之利息	(438)	-
支付之所得稅	(27,748)	(10,623)
營業活動之淨現金流入	194,741	141,751
投資活動之現金流量		
取得透過損益按公允價值衡量之金融資產	(4,656)	(435,174)
受限制資產增加	(10)	(21)
取得不動產、廠房及設備	六(二十四) (1,584)	(5,805)
存出保證金增加	(2)	(431)
投資活動之淨現金流出	(6,252)	(441,431)
籌資活動之現金流量		
租賃本金償還	六(八) (6,125)	-
非控制權益變動數-子公司現金增資影響數	-	19,440
籌資活動之淨現金(流出)流入	(6,125)	19,440
匯率影響數	900	559
本期現金及約當現金增加(減少)數	183,264	(279,681)
期初現金及約當現金餘額	六(一) 222,321	653,330
期末現金及約當現金餘額	六(一) \$ 405,585	\$ 373,649

後附合併財務報表附註為本合併財務報告之一部分，請併同參閱。

董事長：莊永順



經理人：王鳳翔



會計主管：楊祥芝



醫揚科技股份有限公司及子公司

合併財務報表附註

民國 108 年及 107 年第二季

(僅經核閱，未依一般公認審計準則查核)

單位：新台幣仟元

(除特別註明者外)

一、公司沿革

醫揚科技股份有限公司(以下簡稱「本公司」)於中華民國設立，成立於民國 99 年 2 月 2 日，本公司及子公司(以下統稱「本集團」)主要營業項目為設計、製造及買賣醫療電腦及週邊設備。研揚科技股份有限公司持有本公司 50%之股權，而華碩電腦股份有限公司為本集團之最終母公司。

二、通過財務報告之日期及程序

本合併財務報告已於民國 108 年 8 月 7 日提報董事會後發布。

三、新發布及修訂準則及解釋之適用

(一)已採用金融監督管理委員會(以下簡稱「金管會」)認可之新發布、修正後國際財務報導準則之影響

下表彙列金管會認可之民國 108 年適用之國際財務報導準則之新發布、修正及修訂之準則及解釋：

新發布/修正/修訂準則及解釋	國際會計準則理事會 發布之生效日
國際財務報導準則第9號之修正「具負補償之提前還款特性」	民國108年1月1日
國際財務報導準則第16號「租賃」	民國108年1月1日
國際會計準則第19號之修正「計畫之修正、縮減或清償」	民國108年1月1日
國際會計準則第28號之修正「關聯企業與合資之長期權益」	民國108年1月1日
國際財務報導解釋第23號「不確定性之所得稅處理」	民國108年1月1日
2015-2017週期之年度改善	民國108年1月1日

除下列所述者外，本集團經評估上述準則及解釋對本集團財務狀況與財務績效並無重大影響：

國際財務報導準則第 16 號「租賃」

1. 國際財務報導準則第 16 號「租賃」取代國際會計準則第 17 號「租賃」及其相關解釋及解釋公告。此準則規定承租人應認列使用權資產及租賃負債(除租賃期間短於 12 個月或低價值標的資產之租賃外)。
2. 於適用金管會認可之民國 108 年國際財務報導準則版本時，本集團對於國際財務報導準則第 16 號係採用不重編比較資訊(以下簡稱「修正式追溯調整」)，將屬承租人之租賃合約，於民國 108 年 1 月 1 日分別調增使用權資產及租賃負債均為\$29,812。

3. 本集團於初次適用國際財務報導準則第 16 號，採用之實務權宜作法如下：
- (1) 未重評估合約是否係屬(或包含)租賃，係按先前適用國際會計準則第 17 號及國際財務報導解釋第 4 號時已辨認為租賃之合約，適用國際財務報導準則第 16 號之規定處理。
 - (2) 將對具有合理類似特性之租賃組合使用單一折現率。
 - (3) 對租賃期間將於民國 108 年 12 月 31 日前結束之租賃，採取短期租賃之方式處理，該些合約於民國 108 年 1 月 1 日至 6 月 30 日認列之租金費用為 \$170。
 - (4) 未將原始直接成本計入使用權資產之衡量。
4. 本集團於計算租賃負債之現值時，係採用本集團增額借款利率，其利率區間為 1.8%~5.25%。
5. 本集團按國際會計準則第 17 號揭露營業租賃承諾之金額，採用初次適用日之增額借款利率折現之現值與民國 108 年 1 月 1 日認列之租賃負債的調節如下：
- | | | |
|---|----|-------------------|
| 民國 107 年 12 月 31 日採國際會計準則第 17 號揭露之營業租賃承諾 | \$ | 35,726 |
| 減：屬短期租賃之豁免 | (| 4,467) |
| 減：屬低價值資產之豁免 | (| 74) |
| 民國 108 年 1 月 1 日採國際財務報導準則第 16 號應認列租賃負債之租賃合約總額 | \$ | <u>31,185</u> |
| 本集團初次適用日之增額借款利率 | | <u>1.8%~5.25%</u> |
| 民國 108 年 1 月 1 日採國際財務報導準則第 16 號認列之租賃負債 | \$ | <u>29,812</u> |

(二) 尚未採用金管會認可之新發布、修正後國際財務報導準則之影響

下表彙列金管會認可之民國 109 年適用之國際財務報導準則之新發布、修正及修訂之準則及解釋：

新發布/修正/修訂準則及解釋	國際會計準則理事會 發布之生效日
國際會計準則第 1 號及國際會計準則第 8 號之修正「揭露倡議-重大性之定義」	民國 109 年 1 月 1 日
國際財務報導準則第 3 號之修正「業務之定義」	民國 109 年 1 月 1 日
本集團經評估上述準則及解釋對本集團財務狀況與財務績效並無重大影響。	

(三) 國際會計準則理事會已發布但尚未經金管會認可之國際財務報導準則之影響

下表彙列國際會計準則理事會已發布但尚未納入金管會認可之國際財務報導準則之新發布、修正及修訂之準則及解釋：

新發布/修正/修訂準則及解釋	國際會計準則理事會 發布之生效日
國際財務報導準則第 10 號及國際會計準則第 28 號之修正「投資者與其關聯企業或合資間之資產出售或投入」	待國際會計準則理事會決定
國際財務報導準則第 17 號「保險合約」	民國 110 年 1 月 1 日

本集團經評估上述準則及解釋對本集團財務狀況與財務績效並無重大影響。

四、重大會計政策之彙總說明

重大會計政策除遵循聲明、編製基礎、合併基礎及新增部分說明如下，餘與民國 107 年度合併財務報表附註四相同。除另有說明外，此等政策在所有報導期間一致地適用。

(一)遵循聲明

1. 本合併財務報告係依據證券發行人財務報告編製準則與金管會認可之國際會計準則第 34 號「期中財務報導」編製。
2. 本合併財務報告應併同民國 107 年度合併財務報告閱讀。

(二)編製基礎

1. 除按公允價值衡量之透過損益按公允價值衡量之金融資產及負債(包括衍生工具)及按公允價值衡量之透過其他綜合損益按公允價值衡量之金融資產外，本合併財務報告係按歷史成本編製。
2. 編製符合金管會認可之國際財務報導準則、國際會計準則、解釋及解釋公告(以下簡稱 IFRSs)之財務報告需要使用一些重要會計估計，在應用本集團之會計政策過程中亦需要管理階層運用其判斷，涉及高度判斷或複雜性之項目，或涉及合併財務報告之重大假設及估計之項目，請詳附註五說明。

(三)合併基礎

1. 合併財務報告編製原則
本合併財務報告之編製原則與 107 年度合併財務報告相同。
2. 列入合併財務報告之子公司：

投資公司 名稱	子公司 名稱	業務性質	所持股權百分比			說明
			108年 6月30日	107年 12月31日	107年 6月30日	
本公司	ONYX HEALTHCARE USA, Ltd. (OHU)	醫療用電腦及週邊裝置之銷售	100	100	100	
本公司	ONYX HEALTHCARE EUROPE B. V. (ONI)	醫療用電腦及週邊裝置之行銷支援及維修	100	100	100	註1
本公司	醫揚電子科技(上海)有限公司(OCI)	醫療用電腦及週邊裝置之銷售	100	100	100	註1
本公司	醫寶智人股份有限公司(醫寶智人)	醫療機器人之研發及銷售	46	46	46	註1及註2

註 1：因不符合重要子公司之定義，其民國 108 年及 107 年 6 月 30 日之財務報表未經會計師核閱。

註 2：本公司對其綜合持股未達 50%，惟可控制該公司之財務、營運及人事方針，故納入合併財務報告之編製個體。

3. 未列入合併財務報告之子公司：無此情形。
4. 子公司會計期間不同之調整及處理方式：無此情形。
5. 重大限制：無此情形。
6. 對本集團具重大性之非控制權益之子公司：本集團民國 108 年 6 月 30 日、107 年 12 月 31 日及 6 月 30 日非控制權益總額分別為 \$14,025、\$15,929 及 \$17,869，未有對本集團具重大性之非控制權益。

(四) 採用權益法之投資—關聯企業

1. 關聯企業指所有本集團對其有重大影響而無控制之個體，一般係直接或間接持有其 20% 以上表決權之股份。本集團對關聯企業之投資採用權益法處理，取得時依成本認列。
2. 本集團對關聯企業取得後之損益份額認列為當期損益，對其取得後之其他綜合損益份額則認列為其他綜合損益。如本集團對任一關聯企業之損失份額等於或超過其在該關聯企業之權益（包括任何其他無擔保之應收款），本集團不認列進一步之損失，除非本集團對該關聯企業發生法定義務、推定義務或已代其支付款項。
3. 當關聯企業發生非損益及其他綜合損益之權益變動且不影響對關聯企業之持股比例時，本集團將歸屬於本集團可享有關聯企業份額下之權益變動按持股比例認列為「資本公積」。
4. 本集團與關聯企業間交易所產生之未實現損益業已依其對關聯企業之權益比例銷除；除非證據顯示該交易所轉讓之資產已減損，否則未實現損失亦予以銷除。關聯企業之會計政策已作必要之調整，與本集團採用之政策一致。
5. 關聯企業增發新股時，若本集團未按比例認購或取得，致使投資比例發生變動但仍對其有重大影響，該股權淨值變動之增減數係調整「資本公積」及「採用權益法之投資」。若致使投資比例下降者，除上述調整外，與該所有權權益之減少有關而先前已認列於其他綜合損益之利益或損失，且該利益或損失於處分相關資產或負債時須被重分類至損益者，依減少比例重分類至損益。
6. 當集團喪失對關聯企業之重大影響，對原關聯企業之剩餘投資係按公允價值重新衡量，公允價值與帳面金額之差額認列為當期損益。
7. 當集團處分關聯企業時，如喪失對該關聯企業之重大影響，對於先前認列於其他綜合損益與該關聯企業有關之所有金額，其會計處理與本集團若直接處分相關資產或負債之基礎相同，亦即如先前認列為其他綜合損益之利益或損失，於處分相關資產或負債時將被重分類為損益，則當喪失對關聯

企業之重大影響時，將該利益或損失自權益重分類為損益。如仍對該關聯企業有重大影響，僅按比例將先前在其他綜合損益中認列之金額依上述方式轉出。

8. 當集團處分關聯企業時，如喪失對該關聯企業之重大影響，將與該關聯企業有關之資本公積轉列損益；如仍對該關聯企業有重大影響，則按處分比例轉列損益。

(五) 承租人之租賃交易－使用權資產/租賃負債

民國 108 年度適用

1. 租賃資產於可供本集團使用之日認列為使用權資產及租賃負債。當租賃合約係屬短期租賃或低價值標的資產之租賃時，將租賃給付採直線法於租賃期間認列為費用。
2. 租賃負債於租賃開始日將尚未支付之租賃給付按本集團增額借款利率折現後之現值認列，租賃給付為固定給付，減除可收取之任何租賃誘因。後續採利息法按攤銷後成本法衡量，於租賃期間提列利息費用。當非屬合約修改造造成租賃期間或租賃給付變動時，將重評估租賃負債，並將再衡量數調整使用權資產。
3. 使用權資產於租賃開始日按成本認列，成本包括：
 - (1) 租賃負債之原始衡量金額；
 - (2) 發生之任何原始直接成本。後續採成本模式衡量，於使用權資產之耐用年限屆滿時或租賃期間屆滿時兩者之較早者，提列折舊費用。當租賃負債重評估時，使用權資產將調整租賃負債之任何再衡量數。

(六) 營業租賃(承租人)

民國 107 年度適用

營業租賃之給付扣除自出租人收取之任何誘因，於租賃期間內按直線法攤銷認列為當期損益。

(七) 所得稅

期中期間發生稅率變動時，本集團於變動發生當期一次認列變動影響數，對於所得稅與認列於損益之外的項目有關者，將變動影響數認列於其他綜合損益或權益項目，對於所得稅與認列於損益的項目有關者，則將變動影響數認列於損益。

五、重大會計判斷、估計及假設不確定性之主要來源

本期無重大變動，請參閱民國 107 年度合併財務報表附註五。

六、重要會計項目之說明

(一)現金及約當現金

	108年6月30日	107年12月31日	107年6月30日
庫存現金	\$ 306	\$ 391	\$ 336
支票存款及活期存款	369,749	186,573	338,056
定期存款	35,530	35,357	35,257
	<u>\$ 405,585</u>	<u>\$ 222,321</u>	<u>\$ 373,649</u>

1. 本集團往來之金融機構信用品質良好，且本集團與多家金融機構往來以分散信用風險，預期發生違約之可能性甚低。
2. 本集團已將承作遠期外匯擔保之現金及約當現金分類為其他金融資產，請詳附註八說明。

(二)透過損益按公允價值衡量之金融資產

項 目	108年6月30日	107年12月31日	107年6月30日
流動項目：			
強制透過損益按公允價值衡量之金融資產			
上市櫃公司股票	\$ 9,107	\$ 472,662	\$ 461,157
衍生工具			
遠期外匯合約	144	31	-
換匯換利	9	26	-
評價調整	883	10,409	29,958
合計	<u>\$ 10,143</u>	<u>\$ 483,128</u>	<u>\$ 491,115</u>

1. 透過損益按公允價值衡量之金融資產認列於損益之明細如下：

	108年4月1日至6月30日	107年4月1日至6月30日
強制透過損益按公允價值衡量之金融資產		
權益工具	\$ 24,425	\$ 33,220
衍生工具	118	(615)
合計	<u>\$ 24,543</u>	<u>\$ 32,605</u>
	108年1月1日至6月30日	107年1月1日至6月30日
強制透過損益按公允價值衡量之金融資產		
權益工具	\$ 31,838	\$ 33,221
衍生工具	(140)	(291)
合計	<u>\$ 31,698</u>	<u>\$ 32,930</u>

2. 本集團承作未適用避險會計之衍生金融資產之交易及合約資訊說明如下：

108年6月30日			
衍生金融資產	合約金額 (名目本金)		契約期間
流動項目：			
遠期外匯合約-買新台幣賣美金	US\$	200,000	108.6.11~108.7.11
"	US\$	200,000	108.6.17~108.7.17
換匯換利-買新台幣賣美金	US\$	500,000	108.6.20~108.7.24
107年12月31日			
衍生金融資產	合約金額 (名目本金)		契約期間
流動項目：			
遠期外匯合約-買新台幣賣美金	US\$	200,000	107.12.11~108.1.10
"	US\$	200,000	107.12.24~108.1.23
換匯換利-買新台幣賣美金	US\$	500,000	107.12.18~108.1.22

3. 本集團簽訂之換匯換利及遠期外匯合約為外幣間之匯率交換及預售遠期外匯，係為規避外銷之匯率風險，惟未適用避險會計。

4. 本集團未有將透過損益按公允價值衡量之金融資產提供質押之情形。

(三) 應收票據及帳款

	108年6月30日	107年12月31日	107年6月30日
應收票據	\$ -	\$ 50	\$ 459
應收帳款	\$ 254,516	\$ 241,946	\$ 135,378
減：備抵損失	(12,418)	(2,371)	(3,833)
	<u>\$ 242,098</u>	<u>\$ 239,575</u>	<u>\$ 131,545</u>

1. 應收帳款(含關係人)及應收票據之帳齡分析如下：

	108年6月30日		107年12月31日	
	應收帳款	應收票據	應收帳款	應收票據
未逾期	\$ 177,931	\$ -	\$ 194,126	\$ 50
30天內	47,316	-	48,428	-
31-60天	19,691	-	4,215	-
61-90天	308	-	1,617	-
91-120天	332	-	671	-
120天以上	11,496	-	2,630	-
	<u>\$ 257,074</u>	<u>\$ -</u>	<u>\$ 251,687</u>	<u>\$ 50</u>

	107年6月30日	
	應收帳款	應收票據
未逾期	\$ 106,635	\$ 459
30天內	27,886	-
31-60天	1,169	-
61-90天	1,114	-
91-120天	4,463	-
120天以上	2,081	-
	<u>\$ 143,348</u>	<u>\$ 459</u>

以上係以逾期天數為基準進行之帳齡分析。

- 民國 108 年 6 月 30 日、107 年 12 月 31 日及 107 年 6 月 30 日之應收帳款及應收票據餘額均為客戶合約所產生，另於民國 107 年 1 月 1 日客戶合約之應收款(含關係人)餘額及備抵損失分別為\$200,790 及\$1,895。
- 在不考慮所持有之擔保品或其他信用增強之情況下，最能代表本集團應收票據於民國 108 年 6 月 30 日、107 年 12 月 31 日及 6 月 30 日信用風險最大之暴險金額分別為\$0、\$50 及\$459；最能代表本集團應收帳款於民國 108 年 6 月 30 日、107 年 12 月 31 日及 6 月 30 日信用風險最大之暴險金額分別為\$242,098、\$239,575 及\$131,545。
- 本集團帳列應收帳款並未持有任何擔保品。

(四) 存貨

	108 年 6 月 30 日		
	成本	備抵呆滯及跌價損失	帳面價值
原物料	\$ 67,776	(\$ 6,385)	\$ 61,391
在製品	21,683	(207)	21,476
半成品	55,299	(6,911)	48,388
製成品	54,466	(12,303)	42,163
在途存貨	964	-	964
	<u>\$ 200,188</u>	<u>(\$ 25,806)</u>	<u>\$ 174,382</u>

	107 年 12 月 31 日		
	成本	備抵呆滯及跌價損失	帳面價值
原物料	\$ 67,110	(\$ 4,561)	\$ 62,549
在製品	32,540	(576)	31,964
半成品	44,827	(5,406)	39,421
製成品	49,507	(11,276)	38,231
在途存貨	75	-	75
	<u>\$ 194,059</u>	<u>(\$ 21,819)</u>	<u>\$ 172,240</u>

	107 年 6 月 30 日		
	成本	備抵呆滯及跌價損失	帳面價值
原物料	\$ 52,631	(\$ 5,581)	\$ 47,050
在製品	17,595	(329)	17,266
半成品	48,759	(8,847)	39,912
製成品	42,830	(10,311)	32,519
在途存貨	1,017	-	1,017
	<u>\$ 162,832</u>	<u>(\$ 25,068)</u>	<u>\$ 137,764</u>

本集團當期認列為費損之存貨成本：

	108年4月1日至6月30日	107年4月1日至6月30日
已出售存貨成本	\$ 270,849	\$ 219,113
呆滯及跌價損失	2,591	1,792
勞務及保固成本	2,385	1,529
	<u>\$ 275,825</u>	<u>\$ 222,434</u>
	108年1月1日至6月30日	107年1月1日至6月30日
已出售存貨成本	\$ 517,228	\$ 460,614
呆滯及跌價損失	3,900	4,979
勞務及保固成本	3,859	3,325
	<u>\$ 524,987</u>	<u>\$ 468,918</u>

(五) 透過其他綜合損益按公允價值衡量之金融資產

項 目	108年6月30日	107年12月31日	107年6月30日
非流動項目：			
權益工具			
非上市櫃及興櫃股票	\$ 39,334	\$ 39,334	\$ 39,334
評價調整	(36,953)	(28,984)	(7,989)
小計	<u>\$ 2,381</u>	<u>\$ 10,350</u>	<u>\$ 31,345</u>

1. 本集團選擇將屬策略性投資之 MELTEN CONNECTED HEALTHCARE INC. 股票分類為透過其他綜合損益按公允價值衡量之金融資產，該等投資於民國 108 年 6 月 30 日、107 年 12 月 31 日及 6 月 30 日之公允價值分別為 \$2,381、\$10,350 及 \$31,345。

2. 透過其他綜合損益按公允價值衡量之金融資產認列於綜合損益之明細如下：

	108年4月1日至6月30日	107年4月1日至6月30日
透過其他綜合損益按公允價值		
衡量之權益工具		
認列於其他綜合損益之公允		
價值變動	<u>(\$ 4,758)</u>	<u>(\$ 3,992)</u>

	108年1月1日至6月30日	107年1月1日至6月30日
透過其他綜合損益按公允價值		
<u>衡量之權益工具</u>		
認列於其他綜合損益之公允		
價值變動	(\$ 7,969)	(\$ 7,989)

(六) 採用權益法之投資

關 聯 企 業 名 稱	108年6月30日	
	持股%	帳列數
融程電訊(股)公司(以下簡稱融程電訊)	12.95%	\$ 488,906

1. 本集團重大關聯企業之彙總性財務資訊如下：

資產負債表

	融程	
	108年6月30日	
流動資產	\$	2,161,610
非流動資產		545,448
流動負債	(603,532)
非流動負債	(12,538)
淨資產總額	\$	2,090,988
占關聯企業淨資產之份額	\$	270,856
商譽(註)		218,050
關聯企業帳面價值	\$	488,906

註：本集團取得融程電訊股份有限公司之可辨認資產及負債之淨公允價值尚待收購價格分攤報告完成，故民國108年6月30日之商譽為暫定金額。

綜合損益表

融程電訊民國108年5月24日(取得日)至6月30日之綜合損益表對本集團影響非屬重大，故不擬揭露之。

2. 本集團之關聯企業有公開報價者，其公允價值如下：

	108年6月30日	
融程電訊	\$	491,810

3. 本集團持有融程電訊之表決權股份雖未達20%，然本公司擔任融程電訊之董事，因具有重大影響力，故採權益法評價。

(七) 不動產、廠房及設備

108年						
	機器設備	辦公設備	租賃改良	其他設備	未完工程及 待驗設備	合計
1月1日						
成本	\$ 12,518	\$ 8,177	\$ 12,173	\$ 60,849	\$ -	\$ 93,717
累計折舊	(9,300)	(5,820)	(7,859)	(43,581)	-	(66,560)
	<u>\$ 3,218</u>	<u>\$ 2,357</u>	<u>\$ 4,314</u>	<u>\$ 17,268</u>	<u>\$ -</u>	<u>\$ 27,157</u>
1月1日	\$ 3,218	\$ 2,357	\$ 4,314	\$ 17,268	\$ -	\$ 27,157
增添	343	613	-	-	746	1,702
重分類	61	-	-	-	(61)	-
折舊費用	(795)	(525)	(1,396)	(4,837)	-	(7,553)
淨兌換差額	-	14	-	37	-	51
6月30日	<u>\$ 2,827</u>	<u>\$ 2,459</u>	<u>\$ 2,918</u>	<u>\$ 12,468</u>	<u>\$ 685</u>	<u>\$ 21,357</u>
6月30日						
成本	\$ 12,922	\$ 8,803	\$ 12,173	\$ 60,884	\$ 685	\$ 95,467
累計折舊	(10,095)	(6,344)	(9,255)	(48,416)	-	(74,110)
	<u>\$ 2,827</u>	<u>\$ 2,459</u>	<u>\$ 2,918</u>	<u>\$ 12,468</u>	<u>\$ 685</u>	<u>\$ 21,357</u>
107年						
	機器設備	辦公設備	租賃改良	其他設備	未完工程及 待驗設備	合計
1月1日						
成本	\$ 9,833	\$ 7,987	\$ 6,587	\$ 53,372	\$ -	\$ 77,779
累計折舊	(7,848)	(4,989)	(6,469)	(37,452)	-	(56,758)
	<u>\$ 1,985</u>	<u>\$ 2,998</u>	<u>\$ 118</u>	<u>\$ 15,920</u>	<u>\$ -</u>	<u>\$ 21,021</u>
1月1日	\$ 1,985	\$ 2,998	\$ 118	\$ 15,920	\$ -	\$ 21,021
增添	-	253	1,964	2,555	2,469	7,241
重分類	-	-	-	1,020	(1,020)	-
處分	-	(26)	-	-	-	(26)
折舊費用	(769)	(623)	(277)	(4,309)	-	(5,978)
淨兌換差額	-	19	-	-	-	19
6月30日	<u>\$ 1,216</u>	<u>\$ 2,621</u>	<u>\$ 1,805</u>	<u>\$ 15,186</u>	<u>\$ 1,449</u>	<u>\$ 22,277</u>
6月30日						
成本	\$ 9,833	\$ 8,193	\$ 8,551	\$ 56,947	\$ 1,449	\$ 84,973
累計折舊	(8,617)	(5,572)	(6,746)	(41,761)	-	(62,696)
	<u>\$ 1,216</u>	<u>\$ 2,621</u>	<u>\$ 1,805</u>	<u>\$ 15,186</u>	<u>\$ 1,449</u>	<u>\$ 22,277</u>

本集團各項不動產、廠房及設備之重大組成部分及其耐用年限如下：

項 目	重大組成部份	耐用年限
機器設備	示波器、懸吊燒機設備及自動流線台等	3~4年
辦公設備	伺服器主機等	3年
租賃改良	擴廠工廠及裝修工程等	3年
其他設備	前後蓋、修模及整形模等模具	3年

1. 上述不動產、廠房及設備均屬供自用之資產。
2. 本集團未有不動產、廠房及設備借款成本資本化之情形。
3. 本集團未有不動產、廠房及設備提供質押之情形。

(八) 租賃交易－承租人

民國 108 年度適用

1. 本集團租賃之標的資產包括房屋、運輸設備及辦公設備，租賃合約之期間通常介於 1 到 6 年。租賃合約是採個別協商並包含各種不同的條款及條件，除租賃之資產不得用作借貸擔保外，未有加諸其他之限制。
2. 本集團承租之部份房屋及運輸設備之租賃期間不超過 12 個月，及承租屬低價值之標的資產為辦公設備。
3. 使用權資產之帳面價值與認列之折舊費用資訊如下：

	108年6月30日	108年1月1日至6月30日
	帳面金額	折舊費用
房屋	\$ 21,178	\$ 5,934
運輸設備	1,685	319
辦公設備	750	76
	<u>\$ 23,613</u>	<u>\$ 6,329</u>

4. 本集團於民國 108 年 1 月 1 日至 6 月 30 日無使用權資產之增添。
5. 與租賃合約有關之損益項目資訊如下：

	108年4月1日至6月30日	108年1月1日至6月30日
<u>影響當期損益之項目</u>		
租賃負債之利息費用	\$ 207	\$ 438
屬短期租賃合約之費用	1,670	3,374
屬低價值資產租賃之費用	6	14

6. 本集團於民國 108 年 1 月 1 日至 6 月 30 日租賃現金流出總額為 \$9,951。

(九) 透過損益按公允價值衡量之金融負債

項 目	108年6月30日	107年12月31日	107年6月30日
流動項目：			
持有供交易之金融負債			
衍生工具-遠期外匯合約	\$ 7	\$ 1	\$ 418
衍生工具-換匯換利	-	-	493
合計	<u>\$ 7</u>	<u>\$ 1</u>	<u>\$ 911</u>

1. 透過損益按公允價值衡量之金融負債認列於損益之明細如下：

	108年4月1日至6月30日	107年4月1日至6月30日
認列於損益之淨損失		
持有供交易之金融負債		
衍生工具	<u>\$ 528</u>	<u>\$ 1,930</u>
	<u>108年1月1日至6月30日</u>	<u>107年1月1日至6月30日</u>
認列於損益之淨損失		
持有供交易之金融負債		
衍生工具	<u>\$ 628</u>	<u>\$ 2,031</u>

2. 本集團承作未適用避險會計之衍生金融負債之交易及合約資訊說明如下：

衍生金融負債	108年6月30日	
	合約金額 (名目本金)	契約期間
流動項目：		
遠期外匯合約-買新台幣賣美金	US\$ 200,000	108.6.28~108.7.26
	107年12月31日	
衍生金融負債	合約金額 (名目本金)	契約期間
流動項目：		
遠期外匯合約-買新台幣賣美金	US\$ 200,000	107.12.5~108.1.4
	107年6月30日	
衍生金融負債	合約金額 (名目本金)	契約期間
流動項目：		
遠期外匯合約-買新台幣賣美金	US\$ 800,000	107.6.6~107.7.26
換匯換利-買新台幣賣美金	US\$ 1,000,000	107.6.7~107.7.27

3. 本集團簽訂之換匯換利及遠期外匯合約為外幣間之匯率交換及預售遠期外匯，係為規避外銷之匯率風險，惟未適用避險會計。

(十) 其他應付款

	<u>108年6月30日</u>	<u>107年12月31日</u>	<u>107年6月30日</u>
應付薪資	\$ 20,066	\$ 27,539	\$ 18,786
應付股利	130,048	-	130,048
應付員工及董監酬勞	30,388	17,850	18,898
其他應付款	<u>26,277</u>	<u>20,170</u>	<u>17,312</u>
	<u>\$ 206,779</u>	<u>\$ 65,559</u>	<u>\$ 185,044</u>

(十一) 退休金

1. 本公司及國內子公司依據「勞工退休金條例」，訂有確定提撥之退休辦法，適用於本國籍之員工。本公司及國內子公司就員工選擇適用「勞工退休金條例」所定之勞工退休金制度部分，每月按薪資之 6% 提繳勞工退休金至勞保局員工個人帳戶，員工退休金之支付依員工個人之退休金專戶及累積收益之金額採月退休金或一次退休金方式領取。
2. OHU 目前訂有公司資助之個人退休金計畫。每位自願參加之員工所提撥之退休基金係公司及員工共同承擔，公司依其薪資總額之 3% 提撥，並以員工自付部分為上限。
3. OCI 按中華人民共和國政府規定之養老保險制度，每月依當地員工薪資總額之一定比率提撥養老保險金。每位員工之退休金係由當地政府管理統籌安排，除按月提撥外，無進一步義務。
4. ONI 依當地法令規定提撥退休金。
5. 民國 108 年及 107 年 4 月 1 日至 6 月 30 日暨 108 年及 107 年 1 月 1 日至 6 月 30 日本集團依上開退休金辦法認列之退休金成本分別為 \$1,287、\$1,197、\$2,654 及 \$2,879。

(十二) 負債準備

	<u>108年</u>		<u>107年</u>	
	<u>保固</u>		<u>保固</u>	
1月1日	\$	11,561	\$	9,689
本期新增之負債準備		6,204		4,908
本期使用及迴轉之負債準備	(4,996)	(4,461)
6月30日	<u>\$</u>	<u>12,769</u>	<u>\$</u>	<u>10,136</u>

負債準備分析如下：

	<u>108年6月30日</u>	<u>107年12月31日</u>	<u>107年6月30日</u>
流動	<u>\$ 9,535</u>	<u>\$ 8,623</u>	<u>\$ 7,590</u>
非流動	<u>\$ 3,234</u>	<u>\$ 2,938</u>	<u>\$ 2,546</u>

本集團之保固負債準備主係與醫療電腦產品之銷售相關，保固負債準備係依據該產品之歷史保固資料估計。

(十三)股本

1. 本公司於民國 108 年 5 月經股東會決議盈餘轉增資新股 2,001 仟股，共計\$20,007，該盈餘轉增資案業於金管會證券期貨局網路申報，並於民國 108 年 7 月 18 日核准生效，俟發行新股基準日後，將向經濟部申請辦理變更登記。
2. 截至民國 108 年 6 月 30 日止，本公司章程之額定及實收資本額分別為\$500,000 及\$200,075，每股面額新台幣 10 元，分為 20,007.5 仟股。
3. 本公司民國 108 年及 107 年 1 月 1 日至 6 月 30 日普通股期初與期末流通在外股數均為 20,007.5 仟股。

(十四)資本公積

依公司法規定，超過票面金額發行股票所得之溢額及受領贈與之所得之資本公積，除得用於彌補虧損外，於公司無累積虧損時，按股東原有股份之比例發給新股或現金。另依證券交易法之相關規定，以上開資本公積撥充資本時，每年以其合計數不超過實收資本額百分之十為限。公司非於盈餘公積填補資本虧損仍有不足時，不得以資本公積補充之。

(十五)保留盈餘

1. 依本公司之章程規定，本公司年度總決算如有本期稅後淨利，應先彌補累積虧損(包含調整未分配盈餘金額)及依法提撥百分之十為法定盈餘公積，但法定盈餘公積累積已達本公司實收資本總額時，得免繼續提撥，次依法令或主管機關規定提列或迴轉特別盈餘公積，如尚有盈餘，併同期初未分配盈餘(包含調整未分配盈餘金額)由董事會擬具盈餘分配案提請股東會決議分派股東股利，股東股利之發放總額應不低於可分配盈餘之 5%。
發放之現金股利其比例不得低於當年度發放現金及股票股利合計數之百分之十，但現金股利每股若未達新台幣 0.1 元，則不予發放，改以股票股利發放。
本公司之股利政策採剩餘股利政策，視公司目前及未來之投資環境、資金需求、國內外競爭狀況及資本預算，並兼顧股東利益、平衡股利及公司長期財務規劃等因素。
2. 法定盈餘公積除彌補公司虧損及按股東原有股份之比例發給新股或現金外，不得使用之，惟發給新股或現金者，以該項公積超過實收資本額百分之二十五之部分為限。
3. 本公司分派盈餘時，依法令規定須就當年度資產負債表日之其他權益項目借方餘額提列特別盈餘公積始得分派，嗣後其他權益項目借方餘額迴轉時，迴轉金額得列入可供分派盈餘中。

4. 本公司於民國 108 年 5 月 29 日及民國 107 年 5 月 29 日經股東會決議通過民國 107 年及 106 年度盈餘分派案如下：

	107年度		106年度	
	金額	每股股利(元)	金額	每股股利(元)
法定盈餘公積	\$ 19,491		\$ 11,591	
現金股利	130,048	\$ 6.5	130,048	\$ 6.5
股票股利	20,007	1.0	-	-
	<u>\$ 169,546</u>		<u>\$ 141,639</u>	

上述民國 107 年及 106 年度盈餘分派情形與本公司董事會提議並無差異。

5. 有關員工酬勞及董監酬勞資訊，請詳附註六、(二十)說明。

(十六) 營業收入

	<u>108年4月1日至6月30日</u>	<u>107年4月1日至6月30日</u>
客戶合約之收入	\$ 453,852	\$ 334,063
	<u>108年1月1日至6月30日</u>	<u>107年1月1日至6月30日</u>
客戶合約之收入	\$ 837,000	\$ 668,232

1. 客戶合約收入之細分

本集團之收入源於提供隨時間逐步移轉及於某一時點移轉之商品及勞務收入，收入可細分為下列主要產品線及地理區域：

108年4月1日 至6月30日	醫療用電腦			勞務及保固		合計
	台灣	美國	其他	台灣	美國	
外部客戶合約收入	\$ 231,272	\$ 204,565	\$ 6,120	\$ 7,116	\$ 4,779	\$ 453,852
收入認列時點						
於某一時點 認列之收入	\$ 231,272	\$ 204,565	\$ 6,120	\$ 2,705	\$ 4,779	\$ 449,441
隨時間逐步 認列之收入	-	-	-	4,411	-	4,411
合計	<u>\$ 231,272</u>	<u>\$ 204,565</u>	<u>\$ 6,120</u>	<u>\$ 7,116</u>	<u>\$ 4,779</u>	<u>\$ 453,852</u>
107年4月1日 至6月30日	醫療用電腦			勞務及保固		合計
	台灣	美國	其他	台灣		
外部客戶合約收入	\$ 200,669	\$ 127,833	\$ 1,105	\$ 4,456		\$ 334,063
收入認列時點						
於某一時點 認列之收入	\$ 200,669	\$ 127,833	\$ 1,105	\$	-	\$ 329,607
隨時間逐步 認列之收入	-	-	-	4,456		4,456
合計	<u>\$ 200,669</u>	<u>\$ 127,833</u>	<u>\$ 1,105</u>	<u>\$ 4,456</u>		<u>\$ 334,063</u>

108年1月1日 至6月30日	醫療用電腦			勞務及保固		合計
	台灣	美國	其他	台灣	美國	
外部客戶合約收入	\$ 445,842	\$ 357,518	\$ 15,580	\$ 12,633	\$ 5,427	\$ 837,000
收入認列時點						
於某一時點 認列之收入	\$ 445,842	\$ 357,518	\$ 15,580	\$ 4,334	\$ 5,427	\$ 828,701
隨時間逐步 認列之收入	-	-	-	8,299	-	8,299
合計	\$ 445,842	\$ 357,518	\$ 15,580	\$ 12,633	\$ 5,427	\$ 837,000
107年1月1日 至6月30日	醫療用電腦			勞務及保固		合計
	台灣	美國	其他	台灣		
外部客戶合約收入	\$ 367,910	\$ 285,861	\$ 5,113	\$ 9,348		\$ 668,232
收入認列時點						
於某一時點 認列之收入	\$ 367,910	\$ 285,861	\$ 5,113	\$ -		\$ 658,884
隨時間逐步 認列之收入	-	-	-	9,348		9,348
合計	\$ 367,910	\$ 285,861	\$ 5,113	\$ 9,348		\$ 668,232

2. 合約負債

(1) 本集團認列客戶合約收入相關之合約負債如下：

	108年6月30日	107年12月31日	107年6月30日	107年1月1日
合約負債-流動：				
銷售合約	\$ 7,986	\$ 11,047	\$ 16,762	\$ 10,243
保固合約	20,295	20,412	18,067	15,560
合約負債-非流動：				
保固合約	29,908	30,881	33,106	37,149
合計	\$ 58,189	\$ 62,340	\$ 67,935	\$ 62,952

(2) 期初合約負債本期認列收入

	108年4月1日至6月30日	107年4月1日至6月30日
合約負債期初餘額本期 認列收入		
銷售合約	\$ 970	\$ 5
保固合約	4,411	3,303
合計	\$ 5,381	\$ 3,308

	<u>108年1月1日至6月30日</u>	<u>107年1月1日至6月30日</u>
合約負債期初餘額本期		
認列收入		
銷售合約	\$ 6,382	\$ 953
保固合約	8,299	6,466
	<u>\$ 14,681</u>	<u>\$ 7,419</u>

(3) 尚未履行之長期保固合約

民國 108 年 6 月 30 日、107 年 12 月 31 日及 6 月 30 日，本集團與客戶所簽訂之長期保固合約尚未履行(或尚未完全履行)部分所分攤之合約交易價格分別為\$50,203、\$51,293 及\$51,173。管理階層預期民國 108 年 6 月 30 日、107 年 12 月 31 日及 6 月 30 日尚未滿足履約義務所分攤之交易價格將於一年內認列為收入之金額分別為\$20,295、\$20,412 及\$18,067，剩餘價款預計於二至三年內認列收入。前述金額未包括受限制之變動對價金額。

(十七) 其他收入

	<u>108年4月1日至6月30日</u>	<u>107年4月1日至6月30日</u>
利息收入：		
銀行存款利息	\$ 394	\$ 695
其他利息收入	2	11
股利收入	790	790
其他收入	515	1
	<u>\$ 1,701</u>	<u>\$ 1,497</u>

	<u>108年1月1日至6月30日</u>	<u>107年1月1日至6月30日</u>
利息收入：		
銀行存款利息	\$ 512	\$ 1,215
其他利息收入	3	11
股利收入	790	790
其他收入	515	1
	<u>\$ 1,820</u>	<u>\$ 2,017</u>

(十八) 其他利益及損失

	<u>108年4月1日至6月30日</u>	<u>107年4月1日至6月30日</u>
透過損益按公允價值衡量之金融資產及負債淨利益	\$ 24,015	\$ 30,675
淨外幣兌換利益	1,188	8,681
處分不動產、廠房及設備損失	-	(26)
	<u>\$ 25,203</u>	<u>\$ 39,330</u>

	<u>108年1月1日至6月30日</u>	<u>107年1月1日至6月30日</u>
透過損益按公允價值衡量之金融資產及負債淨利益	\$ 31,070	\$ 30,899
淨外幣兌換利益	1,960	4,535
處分不動產、廠房及設備損失	-	(26)
	<u>\$ 33,030</u>	<u>\$ 35,408</u>

(十九) 費用性質之額外資訊

	<u>108年4月1日至6月30日</u>	<u>107年4月1日至6月30日</u>
員工福利費用	\$ 61,207	\$ 53,025
不動產、廠房及設備折舊費用	3,609	3,144
使用權資產折舊費用	3,170	-
攤銷費用	103	66
	<u>\$ 68,089</u>	<u>\$ 56,235</u>

	<u>108年1月1日至6月30日</u>	<u>107年1月1日至6月30日</u>
員工福利費用	\$ 113,306	\$ 105,649
不動產、廠房及設備折舊費用	7,553	5,978
使用權資產折舊費用	6,329	-
攤銷費用	206	169
	<u>\$ 127,394</u>	<u>\$ 111,796</u>

(二十) 員工福利費用

	<u>108年4月1日至6月30日</u>	<u>107年4月1日至6月30日</u>
薪資費用	\$ 56,057	\$ 48,228
勞健保費用	3,227	3,096
退休金費用	1,287	1,197
其他用人費用	636	504
	<u>\$ 61,207</u>	<u>\$ 53,025</u>

	<u>108年1月1日至6月30日</u>	<u>107年1月1日至6月30日</u>
薪資費用	\$ 102,867	\$ 95,608
勞健保費用	6,629	6,283
退休金費用	2,654	2,879
其他用人費用	1,156	879
	<u>\$ 113,306</u>	<u>\$ 105,649</u>

1. 依本公司章程規定，本公司依當年度獲利狀況扣除累積虧損後，如尚有餘額，應提撥員工酬勞不低於 5%，董事及監察人酬勞不高於 3%。

2. 本公司民國 108 年及 107 年 4 月 1 日至 6 月 30 日暨 108 年及 107 年 1 月 1 日至 6 月 30 日之員工酬勞估列金額分別為\$7,424、\$4,954、\$11,788 及\$5,778；董監酬勞估列金額分別\$600、\$720、\$1,200 及\$1,200，前述金額帳列薪資費用科目。

民國 108 年 1 月 1 日至 6 月 30 日係依截至當期止之獲利情況，以章程所定之成數為基礎估列。

經董事會決議之民國 107 年度員工及董監酬勞分別為\$15,000 及\$2,400，與民國 107 年度財務報告認列之金額一致，其中員工酬勞採現金之方式發放，惟相關酬勞尚未實際發放。

本公司董事會通過之員工及董監酬勞相關資訊可至公開資訊觀測站查詢。

(二十一) 所得稅

1. 所得稅費用

(1) 所得稅費用組成部分：

	<u>108年4月1日至6月30日</u>	<u>107年4月1日至6月30日</u>
當期所得稅：		
當期所得產生之所得稅	\$ 23,474	\$ 8,124
未分配盈餘加徵	1,268	-
以前年度所得稅高估數	(1,364)	(2,203)
當期所得稅總額	23,378	5,921
遞延所得稅：		
暫時性差異之原始產生 及迴轉	847	1,554
所得稅費用	<u>\$ 24,225</u>	<u>\$ 7,475</u>
	<u>108年1月1日至6月30日</u>	<u>107年1月1日至6月30日</u>
當期所得稅：		
當期所得產生之所得稅	\$ 37,505	\$ 13,744
未分配盈餘加徵	1,268	-
以前年度所得稅高估數	(542)	(2,203)
當期所得稅總額	38,231	11,541
遞延所得稅：		
暫時性差異之原始產生 及迴轉	(245)	(2,413)
稅率改變之影響	-	(2,648)
遞延所得稅總額	(245)	(5,061)
所得稅費用	<u>\$ 37,986</u>	<u>\$ 6,480</u>

(2) 與其他綜合損益相關之所得稅金額：

	<u>108年4月1日至6月30日</u>	<u>107年4月1日至6月30日</u>
國外營運機構換算差額	<u>\$ 180</u>	<u>\$ 557</u>
	<u>108年1月1日至6月30日</u>	<u>107年1月1日至6月30日</u>
國外營運機構換算差額	\$ 232	\$ 311
稅率改變之影響	-	(134)
	<u>\$ 232</u>	<u>\$ 177</u>

2. 合併個體 OCI 係設立於中華人民共和國之生產性外商投資企業，並適用當地中華人民共和國新頒布之所得稅法規定。
3. 本公司營利事業所得稅經稅捐稽徵機關核定至民國 106 年度。
4. 台灣所得稅法修正案於民國 107 年 2 月 7 日公布生效，營利事業所得稅之稅率自 17% 調增至 20%，此修正自民國 107 年度開始適用。本集團業已就此稅率變動評估相關之所得稅影響。

(二十二) 每股盈餘

	<u>108年4月1日至6月30日</u>		
	<u>稅後金額</u>	<u>加權平均流通 在外股數(仟股)</u>	<u>每股盈餘 (元)</u>
<u>基本每股盈餘</u>			
歸屬於母公司普通股股東之本期 淨利	<u>\$ 98,253</u>	<u>20,007</u>	<u>\$ 4.91</u>
<u>稀釋每股盈餘</u>			
歸屬於母公司普通股股東之本期 淨利	\$ 98,253	20,007	
具稀釋作用之潛在普通股之影響 員工酬勞	-	72	
屬於母公司普通股股東之本期淨 利加潛在普通股之影響	<u>\$ 98,253</u>	<u>20,079</u>	<u>\$ 4.89</u>

	107年4月1日至6月30日		
	稅後金額	加權平均流通 在外股數(仟股)	每股盈餘 (元)
基本每股盈餘			
歸屬於母公司普通股股東之本期 淨利	\$ 74,452	20,007	\$ 3.72
稀釋每股盈餘			
歸屬於母公司普通股股東之本期 淨利	\$ 74,452	20,007	
具稀釋作用之潛在普通股之影響 員工酬勞	-	47	
屬於母公司普通股股東之本期淨 利加潛在普通股之影響	\$ 74,452	20,054	\$ 3.71

	108年1月1日至6月30日		
	稅後金額	加權平均流通 在外股數(仟股)	每股盈餘 (元)
基本每股盈餘			
歸屬於母公司普通股股東之本期 淨利	\$ 152,972	20,007	\$ 7.65
稀釋每股盈餘			
歸屬於母公司普通股股東之本期 淨利	\$ 152,972	20,007	
具稀釋作用之潛在普通股之影響 員工酬勞	-	103	
屬於母公司普通股股東之本期淨 利加潛在普通股之影響	\$ 152,972	20,110	\$ 7.61

	107年1月1日至6月30日		
	稅後金額	加權平均流通 在外股數(仟股)	每股盈餘 (元)
基本每股盈餘			
歸屬於母公司普通股股東之本期 淨利	\$ 83,116	20,007	\$ 4.15
稀釋每股盈餘			
歸屬於母公司普通股股東之本期 淨利	\$ 83,116	20,007	
具稀釋作用之潛在普通股之影響 員工酬勞	-	65	
屬於母公司普通股股東之本期淨 利加潛在普通股之影響	\$ 83,116	20,072	\$ 4.14

本公司於民國 108 年 5 月 29 日經股東會決議通過之民國 107 年度盈餘配股，增資基準日為 108 年 8 月 22 日，若追溯調整該無償配股對每股盈餘之影響，其擬制性資訊如下：

	108年4月1日至6月30日		
	稅後金額	追溯調整流通 在外股數(仟股)	每股盈餘 (元)
基本每股盈餘			
歸屬於母公司普通股股東之本期 淨利	\$ 98,253	22,008	\$ 4.46
稀釋每股盈餘			
歸屬於母公司普通股股東之本期 淨利	\$ 98,253	22,008	
具稀釋作用之潛在普通股之影響 員工酬勞	-	72	
屬於母公司普通股股東之本期淨 利加潛在普通股之影響	\$ 98,253	22,080	\$ 4.45
107年4月1日至6月30日			
	稅後金額	追溯調整流通 在外股數(仟股)	每股盈餘 (元)
基本每股盈餘			
歸屬於母公司普通股股東之本期 淨利	\$ 74,452	22,008	\$ 3.38
稀釋每股盈餘			
歸屬於母公司普通股股東之本期 淨利	\$ 74,452	22,008	
具稀釋作用之潛在普通股之影響 員工酬勞	-	47	
屬於母公司普通股股東之本期淨 利加潛在普通股之影響	\$ 74,452	22,055	\$ 3.38

	108年1月1日至6月30日		
	稅後金額	追溯調整流通 在外股數(仟股)	每股盈餘 (元)
<u>基本每股盈餘</u>			
歸屬於母公司普通股股東之本期淨利	\$ 152,972	22,008	\$ 6.95
<u>稀釋每股盈餘</u>			
歸屬於母公司普通股股東之本期淨利	\$ 152,972	22,008	
具稀釋作用之潛在普通股之影響 員工酬勞	-	103	
屬於母公司普通股股東之本期淨利加潛在普通股之影響	\$ 152,972	22,111	\$ 6.92
	107年1月1日至6月30日		
	稅後金額	追溯調整流通 在外股數(仟股)	每股盈餘 (元)
<u>基本每股盈餘</u>			
歸屬於母公司普通股股東之本期淨利	\$ 83,116	22,008	\$ 3.78
<u>稀釋每股盈餘</u>			
歸屬於母公司普通股股東之本期淨利	\$ 83,116	22,008	
具稀釋作用之潛在普通股之影響 員工酬勞	-	65	
屬於母公司普通股股東之本期淨利加潛在普通股之影響	\$ 83,116	22,073	\$ 3.77

(二十三) 營業租賃

民國 107 年度適用

本集團以營業租賃承租辦公室及車位，租賃期間介於 1 至 2 年，並附有於租賃期間屆滿之續租權，大部分租賃協議可於租期結束時按市場價格續約。民國 107 年 4 月 1 日至 6 月 30 日及 1 月 1 日至 6 月 30 日分別認列 \$4,600 及 \$8,465 之租金成本及費用為當期損益。另因不可取消合約之未來最低租賃給付總額如下：

	107年12月31日	107年6月30日
不超過一年	\$ 17,604	\$ 10,241
超過一年但不超過五年	18,122	778
	\$ 35,726	\$ 11,019

(二十四) 現金流量補充資訊

1. 僅有部分現金支付之投資活動：

	108年1月1日至6月30日	107年1月1日至6月30日
購置不動產、廠房及設備	\$ 1,702	\$ 7,241
加：期初應付設備款	141	260
減：期末應付設備款	(259)	(1,696)
本期支付現金	<u>\$ 1,584</u>	<u>\$ 5,805</u>

2. 不影響現金流量之籌資活動：

	108年1月1日至6月30日	107年1月1日至6月30日
現金股利	<u>\$ 130,048</u>	<u>\$ 130,048</u>

七、關係人交易

(一) 母公司與最終控制者

本公司由研揚科技股份有限公司(在中華民國註冊成立)控制，其擁有本公司50%股份。本公司之母公司為研揚科技股份有限公司，最終控制者為華碩電腦股份有限公司。

(二) 關係人之名稱及關係

關係人名稱	與本集團之關係
華碩電腦(股)公司	本公司之最終母公司
研揚科技(股)公司	本公司之母公司
研揚科技(蘇州)有限公司	本公司之兄弟公司
AAEON TECHNOLOGY SINGAPORE PTE. LTD.	"
AAEON ELECTRONICS, INC.	"
Asus Computer International	"
融程電訊(股)公司(註3)	本公司之關聯企業
晶達光電(股)公司	其他關係人
富禮投資(股)公司	"
鈞寶電子工業(股)公司	"
由昉信息科技(上海)有限公司(註2)	"
金寶電子工業(股)公司	"
新世代機器人暨人工智慧股份有限公司	"
牧德科技(股)公司	"
廣積科技(股)公司(註1)	"

註1：廣積科技(股)公司自民國107年9月29日始成為本集團之關係人。

註2：由昉信息科技(上海)有限公司自民國108年1月1日起非為本集團之關係人。

註3：融程電訊(股)公司自民國108年5月24日始成為本集團之關聯企業。

(三) 與關係人間之重大交易事項

1. 營業收入

	<u>108年4月1日至6月30日</u>	<u>107年4月1日至6月30日</u>
商品銷售：		
母公司	\$ 34	\$ 90
兄弟公司	2,830	-
其他關係人	-	7,114
	<u>\$ 2,864</u>	<u>\$ 7,204</u>

	<u>108年1月1日至6月30日</u>	<u>107年1月1日至6月30日</u>
商品銷售：		
母公司	\$ 36	\$ 102
兄弟公司	3,127	-
其他關係人	-	10,990
	<u>\$ 3,163</u>	<u>\$ 11,092</u>

本集團與關係人之銷售價格主係依雙方約定，尚無其他同類型交易可資比較，其餘銷貨交易係按一般條件(市場行情價格)辦理，收款期間為貨到 60 天或當月結 30 天。

2. 進貨

	<u>108年4月1日至6月30日</u>	<u>107年4月1日至6月30日</u>
商品購買：		
母公司：		
研揚科技(股)公司	\$ 59,839	\$ 41,678
最終母公司	1,115	-
兄弟公司	5	378
其他關係人	1,552	35
	<u>\$ 62,511</u>	<u>\$ 42,091</u>

	<u>108年1月1日至6月30日</u>	<u>107年1月1日至6月30日</u>
商品購買：		
母公司：		
研揚科技(股)公司	\$ 134,846	\$ 151,487
最終母公司	1,115	-
兄弟公司	1,081	378
其他關係人	2,611	63
	<u>\$ 139,653</u>	<u>\$ 151,928</u>

上述進貨交易係按一般條件(市場行情價格)辦理，付款期間為當月結 30 天。

3. 營業成本及營業費用

	<u>108年4月1日至6月30日</u>	<u>107年4月1日至6月30日</u>
母公司	\$ 747	\$ 1,577
兄弟公司	2,043	1,767
其他關係人	1,280	1,013
	<u>\$ 4,070</u>	<u>\$ 4,357</u>

	<u>108年1月1日至6月30日</u>	<u>107年1月1日至6月30日</u>
母公司	\$ 1,604	\$ 3,430
兄弟公司	4,073	4,394
其他關係人	2,536	1,523
	<u>\$ 8,213</u>	<u>\$ 9,347</u>

上列營業成本及費用係服務費及什項支出等成本及費用。

4. 應收關係人款項

	<u>108年6月30日</u>	<u>107年12月31日</u>	<u>107年6月30日</u>
應收帳款：			
母公司	\$ 36	\$ 1	\$ 99
兄弟公司	2,522	39	-
其他關係人	-	9,701	7,871
	<u>\$ 2,558</u>	<u>\$ 9,741</u>	<u>\$ 7,970</u>

5. 應付關係人款項

	<u>108年6月30日</u>	<u>107年12月31日</u>	<u>107年6月30日</u>
應付帳款：			
母公司：			
研揚科技(股)公司	\$ 25,783	\$ 13,933	\$ 23,722
最終母公司	1,096	524	-
兄弟公司	-	402	371
其他關係人	2,940	1,929	46
	<u>\$ 29,819</u>	<u>\$ 16,788</u>	<u>\$ 24,139</u>

6. 其他應付款

	<u>108年6月30日</u>	<u>107年12月31日</u>	<u>107年6月30日</u>
其他應付款：			
母公司	\$ 569	\$ 319	\$ 1,252
兄弟公司	30	94	-
其他關係人	282	25	442
	<u>\$ 881</u>	<u>\$ 438</u>	<u>\$ 1,694</u>

7. 租賃負債

	108年6月30日	107年12月31日	107年6月30日
租賃負債(含流動及非流動)			
兄弟公司			
AAEON ELECTRONICS, INC.	\$ 6,625	\$ -	\$ -

本集團向兄弟公司承租辦公室，租賃期間自 108 年 1 月至 109 年 12 月。截至 108 年 6 月 30 日止，本集團已實際支付金額為 \$2,285。

(四) 主要管理階層薪酬資訊

	108年4月1日至6月30日	107年4月1日至6月30日
短期員工福利	\$ 9,999	\$ 8,564
退職後福利	127	153
	<u>\$ 10,126</u>	<u>\$ 8,717</u>
	108年1月1日至6月30日	107年1月1日至6月30日
短期員工福利	\$ 19,451	\$ 21,728
退職後福利	250	314
	<u>\$ 19,701</u>	<u>\$ 22,042</u>

八、質押之資產

本集團之資產提供擔保明細如下：

資產項目	108年6月30日	107年12月31日	107年6月30日	擔保用途
定期存款(表列其他流動資產)	\$ 932	\$ 921	\$ 914	承作遠期外匯之擔保

九、重大或有負債及未認列之合約承諾

請詳附註六、(二十三)之說明。

十、重大之災害損失

無此情形。

十一、重大之期後事項

無此情形。

十二、其他

(一) 資本管理

本期無重大變動，請參閱民國 107 年度合併財務報表附註十二。

(二) 金融工具

1. 金融工具之種類

	108年6月30日	107年12月31日	107年6月30日
金融資產			
透過損益按公允價值衡量之金融資產			
強制透過損益按公允價值衡量之金融資產	\$ 10,143	\$ 483,128	\$ 491,115
透過其他綜合損益按公允價值衡量之金融資產			
選擇指定之權益工具投資	\$ 2,381	\$ 10,350	\$ 31,345
按攤銷後成本衡量之金融資產			
現金及約當現金	\$ 405,585	\$ 222,321	\$ 373,649
應收票據	-	50	459
應收帳款	242,098	239,575	131,545
應收帳款-關係人	2,558	9,741	7,970
其他應收款	28,817	3,907	3,802
存出保證金	2,432	2,430	2,439
(表列其他非流動資產)			
其他金融資產			
(表列其他流動資產)	932	921	914
	\$ 682,422	\$ 478,945	\$ 520,778
	108年6月30日	107年12月31日	107年6月30日
金融負債			
透過損益按公允價值衡量之金融負債			
持有供交易之金融負債	\$ 7	\$ 1	\$ 911
按攤銷後成本衡量之金融負債			
應付票據	1,321	724	1,266
應付帳款	125,356	94,957	103,641
應付帳款-關係人	29,819	16,788	24,139
其他應付款	206,779	65,559	185,044
	\$ 363,275	\$ 178,028	\$ 314,090
租賃負債	\$ 23,808	\$ -	\$ -

2. 風險管理政策

(1) 本集團日常營運受多項財務風險之影響，包含市場風險(包括匯率風險、利率風險、及價格風險)、信用風險及流動性風險。為減少不確定性導致對本集團財務績效之不利影響，本集團承作遠期外匯合約及換匯換利以規避匯率風險。

- (2) 風險管理工作由本集團財務部按照董事會核准之政策執行。本集團財務部透過與集團內各營運單位密切合作，以負責辨認、評估與規避財務風險。董事會對整體風險管理訂有書面原則，亦對特定範圍與事項提供書面政策，例如匯率風險、利率風險、信用風險、衍生與非衍生金融工具之使用，以及剩餘流動資金之投資。
- (3) 承作衍生工具以規避財務風險之資訊，請詳附註六、(二)及(九)。
3. 重大財務風險之性質及程度

(1) 市場風險

匯率風險

- A. 本集團係跨國營運，因此受相對與本公司及各子公司功能性貨幣不同的交易所產生之匯率風險，主要為美元。相關匯率風險來自未來之商業交易及已認列之資產與負債。
- B. 本集團管理階層已訂定政策，規定集團內各公司管理相對其功能性貨幣之匯率風險。各公司應透過集團財務部就其整體匯率風險進行避險。匯率風險的衡量是透過高度很有可能產生之美元預期交易，採用遠期外匯合約以減少匯率波動對於預期發生之銷貨收入認列之影響。
- C. 本集團以遠期匯率交易及換匯換利規避匯率風險，惟未適用避險會計，帳列透過損益按公允價值衡量之金融資產或負債，請詳附註六、(二)及(九)。
- D. 本集團從事之業務涉及若干非功能性貨幣(本公司及部分子公司之功能性貨幣為新台幣、部分海外子公司之功能性貨幣為美金)，故受匯率波動之影響，具重大匯率波動影響之外幣資產及負債資訊如下：

	108年6月30日		
	<u>外幣(仟元)</u>	<u>匯率</u>	<u>帳面金額 (新台幣)</u>
(外幣:功能性貨幣)			
<u>金融資產</u>			
<u>貨幣性項目</u>			
美金:新台幣	\$ 9,445	31.06	\$ 293,362
<u>金融負債</u>			
<u>貨幣性項目</u>			
美金:新台幣	1,724	31.06	53,547

				107年12月31日		
				外幣(仟元)	匯率	帳面金額 (新台幣)
(外幣:功能性貨幣)						
<u>金融資產</u>						
<u>貨幣性項目</u>						
	美金：新台幣		\$	6,657	30.715	\$ 204,470
<u>金融負債</u>						
<u>貨幣性項目</u>						
	美金：新台幣			1,522	30.715	46,748
				107年6月30日		
				外幣(仟元)	匯率	帳面金額 (新台幣)
(外幣:功能性貨幣)						
<u>金融資產</u>						
<u>貨幣性項目</u>						
	美金：新台幣		\$	7,223	30.46	\$ 220,013
<u>金融負債</u>						
<u>貨幣性項目</u>						
	美金：新台幣			1,608	30.46	48,980

E. 本集團貨幣性項目因匯率波動具重大影響之全部兌換利益(含已實現及未實現)於民國108年及107年4月1日至6月30日暨108年及107年1月1日至6月30日彙總金額分別為\$1,188、\$8,681、\$1,960及\$4,535。

F. 本集團因重大匯率波動影響之外幣市場風險分析如下：

				108年1月1日至6月30日		
				敏感度分析		
				變動幅度	影響損益	影響其他綜合損益
(外幣:功能性貨幣)						
<u>金融資產</u>						
<u>貨幣性項目</u>						
	美金：新台幣		1%	\$ 2,934	\$	-
<u>金融負債</u>						
<u>貨幣性項目</u>						
	美金：新台幣		1%	535		-

107年1月1日至6月30日

敏感度分析

	變動幅度	影響損益	影響其他綜合損益
(外幣:功能性貨幣)			
<u>金融資產</u>			
<u>貨幣性項目</u>			
美金：新台幣	1%	\$ 2,200	\$ -
<u>金融負債</u>			
<u>貨幣性項目</u>			
美金：新台幣	1%	490	-

價格風險

- A. 本集團暴露於價格風險的權益工具，係所持有帳列於透過損益按公允價值衡量之金融資產，及透過其他綜合損益按公允價值衡量之金融資產。為管理權益工具投資之價格風險，本集團將其投資組合分散，其分散之方式係根據本集團設定之限額進行。
- B. 本集團主要投資於國內公司公開發行之權益工具，此等權益工具之價格會因該投資標的未來價值之不確定性而受影響。若該等權益工具價格上升或下跌 1%，而其他所有因素維持不變之情況下，對民國 108 年及 107 年 1 月 1 日至 6 月 30 日之稅後淨利因來自透過損益按公允價值衡量之權益工具之利益或損失將分別增加或減少 \$100 及 \$4,911；對其他綜合損益因分類為透過其他綜合損益按公允價值衡量之權益投資之利益或損失分別增加或減少 \$24 及 \$313。

現金流量及公允價值利率風險

本集團無重大暴露於債務工具之利率風險。

(2) 信用風險

- A. 本集團之信用風險係因客戶或金融工具之交易對手無法履行合約義務而導致本集團財務損失之風險，主要來自交易對手無法清償按收款條件支付之應收帳款的合約現金流量。
- B. 本集團係以集團角度建立信用風險之管理。依內部明定之授信政策，集團內各營運個體與每一新客戶於訂定付款及提出交貨之條款與條件前，須對其進行管理及信用風險分析。內部風險控管係透過考慮其財務狀況、過往經驗及其他因素，以評估客戶之信用品質。個別風險之限額係董事會依內部或外部之評等而制訂，並定期監控信用額度之使用。

- C. 本集團採用 IFRS 9 提供以下之前提假設，作為判斷自原始認列後金融工具之信用風險是否有顯著增加之依據：
當合約款項按約定之支付條款逾期超過 30 天，視為金融資產自原始認列後信用風險已顯著增加。
- D. 本集團採用 IFRS 9 提供前提假設，當合約款項按約定之支付條款逾期超過 90 天，視為已發生違約。
- E. 本集團按客戶類型之特性將對客戶之應收帳款分組，採用簡化作法以準備矩陣及損失率法為基礎估計預期信用損失。
- F. 本集團經追索程序後，對無法合理預期可回收金融資產之金額予以沖銷，惟本集團仍會繼續進行追索之法律程序以保全債權之權利。於民國 108 年 6 月 30 日、107 年 12 月 31 日及 6 月 30 日本集團未有已沖銷且仍有追索活動之債權。
- G. (1) 信用優良及帳款經保險群組之客戶之預期損失率為 0.2%，民國 108 年 6 月 30 日、107 年 12 月 31 日及 6 月 30 日應收帳款帳面價值總額分別為 \$210,240、\$207,293 及 \$107,014，備抵損失分別為 \$420、\$415 及 \$214。
- (2) 本集團納入全球景氣資訊對未來前瞻性的考量調整按特定期間歷史及現時資訊所建立之損失率，以估計一般信用狀況客戶應收票據及帳款(含關係人)的備抵損失，民國 108 年 6 月 30 日、107 年 12 月 31 日及 6 月 30 日之準備矩陣如下：

	未逾期	逾期 30天內	逾期 30天	逾期 60天	逾期 90天	逾期 120天	合計
<u>108年6月30日</u>							
預期損失率	0-1%	1%	5%	9%	50%	100%	
帳面價值總額	<u>\$ 22,669</u>	<u>\$ 5,715</u>	<u>\$ 6,521</u>	<u>\$ 283</u>	<u>\$ 332</u>	<u>\$11,314</u>	<u>\$ 46,834</u>
備抵損失	<u>\$ 39</u>	<u>\$ 43</u>	<u>\$ 296</u>	<u>\$ 25</u>	<u>\$ 281</u>	<u>\$11,314</u>	<u>\$ 11,998</u>

	未逾期	逾期 30天內	逾期 30天	逾期 60天	逾期 90天	逾期 120天	合計
<u>107年12月31日</u>							
預期損失率	0-1%	1%	5%	9%	50%	100%	
帳面價值總額	<u>\$ 29,172</u>	<u>\$ 10,043</u>	<u>\$ 2,824</u>	<u>\$ 760</u>	<u>\$ -</u>	<u>\$ 1,645</u>	<u>\$ 44,444</u>
備抵損失	<u>\$ 41</u>	<u>\$ 75</u>	<u>\$ 128</u>	<u>\$ 67</u>	<u>\$ -</u>	<u>\$ 1,645</u>	<u>\$ 1,956</u>

	未逾期	逾期 30天內	逾期 30天	逾期 60天	逾期 90天	逾期 120天	合計
<u>107年6月30日</u>							
預期損失率	0-2%	5%	18%	29%	50%	100%	
帳面價值總額	<u>\$ 22,340</u>	<u>\$ 9,151</u>	<u>\$ 1,163</u>	<u>\$ 1,096</u>	<u>\$ 1,506</u>	<u>\$ 1,537</u>	<u>\$ 36,793</u>
備抵損失	<u>\$ 308</u>	<u>\$ 495</u>	<u>\$ 211</u>	<u>\$ 315</u>	<u>\$ 753</u>	<u>\$ 1,537</u>	<u>\$ 3,619</u>

H. 本集團採簡化作法之應收票據及帳款(含關係人)備抵損失變動表如下：

	<u>108年</u>	<u>107年</u>
1月1日	\$ 2,371	\$ 1,895
減損損失提列	10,092	1,927
匯率影響數	(45)	11
6月30日	<u>\$ 12,418</u>	<u>\$ 3,833</u>

民國 108 年及 107 年 1 月 1 日至 6 月 30 日提列之損失中，由客戶合約產生之應收款所認列之減損損失分別為 \$10,092 及 \$1,927。

(3) 流動性風險

- A. 現金流量預測是由集團內各營運個體執行，並由集團財務部予以彙總。集團財務部監控集團流動資金需求之預測，確保其有足夠資金得以支應營運需要。
- B. 本集團未動用之借款額度於民國 108 年 6 月 30 日、107 年 12 月 31 日及 6 月 30 日分別為 \$99,000、\$49,000 及 \$33,000。本集團用以保證之借款額度於民國 108 年 6 月 30 日、107 年 12 月 31 日及 6 月 30 日分別為 \$1,000、\$1,000 及 \$2,000。
- C. 下表係本集團之非衍生金融負債及以淨額交割之衍生金融負債，按相關到期日予以分組，非衍生金融負債係依據資產負債表日至合約到期日之剩餘期間進行分析；衍生金融負債係依據資產負債表日至預期到期日之剩餘期間進行分析。下表所揭露之合約現金流量金額係未折現之金額。

非衍生金融負債：

108年6月30日	<u>1年內</u>	<u>1至2年內</u>	<u>2至5年內</u>
應付票據	\$ 1,321	\$ -	\$ -
應付帳款	125,356	-	-
應付帳款-關係人	29,819	-	-
其他應付款	206,779	-	-
租賃負債	17,996	6,288	467

衍生金融負債：

108年6月30日	<u>1年內</u>	<u>1至2年內</u>	<u>2至5年內</u>
遠期外匯合約	\$ 7	\$ -	\$ -

非衍生金融負債：

107年12月31日	<u>1年內</u>	<u>1至2年內</u>	<u>2至5年內</u>
應付票據	\$ 724	\$ -	\$ -
應付帳款	94,957	-	-
應付帳款-關係人	16,788	-	-
其他應付款	65,559	-	-

衍生金融負債：

107年12月31日	<u>1年內</u>	<u>1至2年內</u>	<u>2至5年內</u>
遠期外匯合約	\$ 1	\$ -	\$ -

非衍生金融負債：

107年6月30日	<u>1年內</u>	<u>1至2年內</u>	<u>2至5年內</u>
應付票據	\$ 1,266	\$ -	\$ -
應付帳款	103,641	-	-
應付帳款-關係人	24,139	-	-
其他應付款	185,044	-	-

衍生金融負債：

107年6月30日	<u>1年內</u>	<u>1至2年內</u>	<u>2至5年內</u>
遠期外匯合約	\$ 418	\$ -	\$ -
換匯換利	493	-	-

(三)公允價值資訊

1. 為衡量金融及非金融工具之公允價值所採用評價技術之各等級定義如下：

第一等級：企業於衡量日可取得之相同資產或負債於活絡市場之報價（未經調整）。活絡市場係指有充分頻率及數量之資產或負債交易發生，以在持續基礎上提供定價資訊之市場。本集團投資之上市櫃股票的公允價值屬之。

第二等級：資產或負債直接或間接之可觀察輸入值，但包括於第一等級之報價者除外。本公司投資之衍生金融工具之公允價值均屬之。

第三等級：資產或負債之不可觀察輸入值。本集團投資之無活絡市場之權益工具投資屬之。

2. 非以公允價值衡量之金融工具

本集團非以公允價值衡量之金融工具，包括現金及約當現金、應收票據、應收帳款(含關係人)、其他應收款、其他金融資產(表列其他流動資產)、存出保證金(表列其他非流動資產)、應付票據、應付帳款(含關係人)、其他應付款(含關係人)及租賃負債之帳面價值係公允價值之合理近似值。

3. 以公允價值衡量之金融及非金融工具，本公司依資產及負債之性質、特性及風險及公允價值等級之基礎分類，相關資訊如下：

(1) 本集團依資產及負債之性質分類，相關資訊如下：

108年6月30日	<u>第一等級</u>	<u>第二等級</u>	<u>第三等級</u>	<u>合計</u>
資產				
<u>重複性公允價值</u>				
透過損益按公允價值				
衡量之金融資產				
權益證券	\$ 9,990	\$ -	\$ -	\$ 9,990
衍生工具				
遠期外匯合約	-	144	-	144
換匯換利	-	9	-	9
透過其他綜合損益按				
公允價值衡量之金融				
資產				
權益證券	-	-	2,381	2,381
合計	<u>\$ 9,990</u>	<u>\$ 153</u>	<u>\$ 2,381</u>	<u>\$ 12,524</u>
負債				
<u>重複性公允價值</u>				
透過損益按公允價值				
衡量之金融負債				
衍生工具	<u>\$ -</u>	<u>\$ 7</u>	<u>\$ -</u>	<u>\$ 7</u>

107年12月31日	<u>第一等級</u>	<u>第二等級</u>	<u>第三等級</u>	<u>合計</u>
資產				
<u>重複性公允價值</u>				
透過損益按公允價值				
衡量之金融資產				
權益證券	\$ 483,071	\$ -	\$ -	\$ 483,071
衍生工具				
遠期外匯合約	-	31	-	31
換匯換利	-	26	-	26
透過其他綜合損益按				
公允價值衡量之金融				
資產				
權益證券	-	-	10,350	10,350
合計	<u>\$ 483,071</u>	<u>\$ 57</u>	<u>\$ 10,350</u>	<u>\$ 493,478</u>
負債				
<u>重複性公允價值</u>				
透過損益按公允價值				
衡量之金融負債				
衍生工具	<u>\$ -</u>	<u>\$ 1</u>	<u>\$ -</u>	<u>\$ 1</u>
107年6月30日	<u>第一等級</u>	<u>第二等級</u>	<u>第三等級</u>	<u>合計</u>
資產				
<u>重複性公允價值</u>				
透過損益按公允價值				
衡量之金融資產				
權益證券	\$ 491,115	\$ -	\$ -	\$ 491,115
透過其他綜合損益按				
公允價值衡量之金融				
資產				
權益證券	-	-	31,345	31,345
合計	<u>\$ 491,115</u>	<u>\$ -</u>	<u>\$ 31,345</u>	<u>\$ 522,460</u>
負債				
<u>重複性公允價值</u>				
透過損益按公允價值				
衡量之金融負債				
遠期外匯合約	\$ -	\$ 418	\$ -	\$ 418
換匯換利	-	493	-	493
合計	<u>\$ -</u>	<u>\$ 911</u>	<u>\$ -</u>	<u>\$ 911</u>

(2) 本集團用以衡量公允價值所使用之方法及假設說明如下：

A. 本集團採用市場報價作為公允價輸入值(即第一等級)者，依工具之特性分列如下：

上市(櫃)公司股票

市場報價

收盤價

- B. 除上述有活絡市場之金融工具外，其餘金融工具之公允價值係以評價技術或參考交易對手報價取得。
- C. 當評估非標準化且複雜性較低之金融工具時，本集團採用廣為市場參與者使用之評價技術。此類金融工具之評價模型所使用之參數通常為市場可觀察資訊。
- D. 衍生金融商品之評價係根據廣為市場使用者所接受之評價模型，例如折現法。遠期外匯合約通常係根據目前之遠期匯率評價。
- E. 評價模型之產出係預估之概算值，而評價技術可能無法反映本集團持有金融工具及非金融工具之所有攸關因素。因此評價模型之預估值會適當地根據額外之參數予以調整，例如模型風險或流動性風險等。根據本集團之公允價值評價模型管理政策及相關之控制程序，管理階層相信為允當表達合併資產負債表中金融工具及非金融工具之公允價值，評價調整係屬適當且必要。在評價過程中所使用之價格資訊及參數係經審慎評估，且適當地根據目前市場狀況調整。

4. 民國 108 年及 107 年 1 月 1 日至 6 月 30 日無第一等級與第二等級間之任何移轉。

5. 下表列示民國 108 年及 107 年 1 月 1 日至 6 月 30 日第三等級之變動：

	<u>108年</u>	<u>107年</u>
	<u>權益工具</u>	<u>權益工具</u>
1月1日	\$ 10,350	\$ -
本期新增	-	39,334
認列於其他綜合損益(註)	(7,969)	(7,989)
6月30日	<u>\$ 2,381</u>	<u>\$ 31,345</u>

註：表列透過其他綜合損益按公允價值衡量之權益工具投資未實現評價損益。

6. 民國 108 年及 107 年 1 月 1 日至 6 月 30 日無自第三等級轉入及轉出之情形。

7. 本集團對於公允價值歸類於第三等級之評價流程係由財務部負責進行金融工具之獨立公允價值驗證，藉獨立來源資料使評價結果貼近市場狀態、確認資料來源係獨立、可靠與其他資源一致及其他任何必要之公允價值調整，以確保評價結果係屬合理。

另，由財務部訂定金融工具公允價值評價政策、評價程序及確認符合相關國際財務報導準則之規定。

8. 有關屬第三等級公允價值衡量項目所使用評價模型之重大不可觀察輸入值之量化資訊及重大不可觀察輸入值變動之敏感度分析說明如下：

	108年6月30日 公允價值	評價技術	重大不可 觀察輸入值	區間 (加權平均)	輸入值與 公允價值關係
權益工具：					
非上市(櫃) 股票	\$ 2,381	現金流量 折現法	註1	不適用	註2

	107年12月31日 公允價值	評價技術	重大不可 觀察輸入值	區間 (加權平均)	輸入值與 公允價值關係
權益工具：					
非上市(櫃) 股票	\$ 10,350	現金流量 折現法	註1	不適用	註2

	107年6月30日 公允價值	評價技術	重大不可 觀察輸入值	區間 (加權平均)	輸入值與 公允價值關係
權益工具：					
非上市(櫃) 股票	\$ 31,345	現金流量 折現法	註1	不適用	註2

註 1：長期營收成長率、加權平均資金成本、長期稅前營業淨利、缺乏市場流通性折價、少數股權折價。

註 2：缺乏市場流通性折價愈高，公允價值愈低；加權平均資金成本及少數股權折價愈高，公允價值愈低；長期營收成長率及長期稅前營業淨利愈高，公允價值愈高。

9. 本集團經審慎評估選擇採用之評價模型及評價參數，惟當使用不同之評價模型或評價參數可能導致評價之結果不同。

十三、附註揭露事項

(一)重大交易事項相關資訊

依「證券發行人財務報告編製準則」之規定，本集團民國 108 年 1 月 1 日至 6 月 30 日之重大交易相關事項如下，另與子公司間之交易事項，於編製合併報告時均已沖銷，以下揭露資訊係供參考。

1. 資金貸與他人：請詳附表一。
2. 為他人背書保證：無此情形。
3. 期末持有有價證券情形（不包含投資子公司、關聯企業及合資控制部分）：請詳附表二。

4. 累積買進或賣出同一有價證券之金額達新台幣三億元或實收資本額百分之二十以上：無此情形。
5. 取得不動產之金額達新台幣三億元或實收資本額百分之二十以上：無此情形。
6. 處分不動產之金額達新台幣三億元或實收資本額百分之二十以上：無此情形。
7. 與關係人進、銷貨之金額達新台幣一億元或實收資本額百分之二十以上：請詳附表三。
8. 應收關係人款項達新台幣一億元或實收資本額百分之二十以上：請詳附表四。
9. 從事衍生工具交易：請詳附註六(二)及(九)。
10. 母公司與子公司及各子公司間之業務關係及重要交易往來情形及金額：請詳附表五。

(二) 轉投資事業相關資訊

被投資公司名稱、所在地區等相關資訊(不包含大陸被投資公司)：請詳附表六。

(三) 大陸投資資訊

1. 基本資料：請詳附表七。
2. 直接或間接經由第三地區事業與轉投資大陸之被投資公司所發生之重大交易事項：無此情形。

十四、部門資訊

(一) 一般性資訊

本集團係以地區別資訊提供予營運決策者複核，本集團目前將銷售接單區域劃分為兩個主要地區，分別為台灣及美洲地區。由於此兩個地區銷售據點及產品性質及配銷模式不盡相同，且本集團營運決策者於財務管理及評估經營績效時亦以此兩區域分別進行，故在營運部門係以台灣及美洲為應報導部門。

(二) 部門資訊

本集團根據營業收入評估各營運部門之績效，所有營運部門均採用一致之會計政策，如合併財務報表附註四所述之重大會計政策之彙總說明。部門間之銷售係按公允交易原則進行。向主要營運決策者呈報之外部收入，與損益表內之收入採用一致之衡量方式。

(三) 部門損益資訊

	108年1月1日至6月30日				
	台灣	美國	其他	合併沖銷	合併
來自最終母公司及合併 子公司以外客戶 之收入	\$ 458,475	\$362,945	\$ 15,580	\$ -	\$ 837,000
來自母公司及合併 子公司之收入	<u>203,482</u>	<u>27</u>	<u>15,784</u>	<u>(219,293)</u>	<u>-</u>
	<u>\$ 661,957</u>	<u>\$362,972</u>	<u>\$ 31,364</u>	<u>(\$219,293)</u>	<u>\$ 837,000</u>
部門損益	<u>\$ 132,566</u>	<u>\$ 23,665</u>	<u>(\$ 5,208)</u>	<u>\$ -</u>	<u>\$ 151,023</u>
部門損益包括： 折舊及攤銷	<u>\$ 10,379</u>	<u>\$ 2,399</u>	<u>\$ 1,310</u>	<u>\$ -</u>	<u>\$ 14,088</u>

	107年1月1日至6月30日				
	台灣	美國	其他	合併沖銷	合併
來自最終母公司及合併 子公司以外客戶 之收入	\$ 377,258	\$ 285,861	\$ 5,113	\$ -	\$ 668,232
來自母公司及合併 子公司之收入	<u>93,634</u>	<u>207</u>	<u>16,228</u>	<u>(110,069)</u>	<u>-</u>
	<u>\$ 470,892</u>	<u>\$ 286,068</u>	<u>\$ 21,341</u>	<u>(\$110,069)</u>	<u>\$ 668,232</u>
部門損益	<u>\$ 60,292</u>	<u>(\$ 6,518)</u>	<u>(\$ 3,168)</u>	<u>\$ -</u>	<u>\$ 50,606</u>
部門損益包括： 折舊及攤銷	<u>\$ 5,621</u>	<u>\$ 334</u>	<u>\$ 192</u>	<u>\$ -</u>	<u>\$ 6,147</u>

註：本集團部門資產及負債因未提供予主要營運決策者，故未揭露相關資訊。

醫揚科技股份有限公司
資金貸與他人
民國108年1月1日至6月30日

附表一

單位：新台幣仟元
(除特別註明者外)

編號 (註1)	貸出資金 之公司	貸與對象	往來項目	是否為 關係人	本期		實際動支 金額	利率區間	資金貸與性質 (註2)	業務 往來金額 (註3)	有短期融通 資金必要之 原因	提列備抵 呆帳金額	擔保品		對個別對象 資金貸與限 額(註3)	資金貸與 總限額 (註3)	備註
					最高金額 (註4)	期末餘額 (註4)							名稱	價值			
0	醫揚科技股份 有限公司	醫揚電子科技(上 海)有限公司	其他應收款	Y	\$ 4,280	\$ 4,280	\$ 4,280	5.76%	2	\$ -	營業週轉	-	-	-	\$ 92,387	\$ 369,549	

註1：編號欄之說明如下：

- (1). 發行人填0。
- (2). 被投資公司按公司別由阿拉伯數字1開始依序編號。

註2：資金貸與性質應填列屬業務往來者或屬有短期融通資金之必要者。

- (1). 有業務往來者。
- (2). 有短期融通資金之必要。

註3：資金貸與他人之總金額以不超過貸出公司最近期經會計師查核簽證或核閱財務報表淨值40%為限。

對個別對象之資金貸與他人限額不得超過貸出公司當期淨值之10%為限。若屬業務往來性質，則以不超過雙方間最近一年度業務往來金額為限，所稱業務往來金額係指雙方間進貨或銷貨金額孰高者。

註4：本附表新台幣涉及外幣者，係以財務報導期間結束日之匯率換算為新台幣。

醫揚科技股份有限公司及子公司
 期末持有有價證券情形（不包含投資子公司、關聯企業及合資控制部分）
 民國108年1月1日至6月30日

附表二

單位：新台幣仟元
 (除特別註明者外)

公司名稱	有價證券種類	有價證券名稱 (註1)	與有價證券發行人之關係 (註2)	帳列科目	期		未		備註 (註4)
					股數	帳面金額(註3)	持股比例	公允價值	
醫揚科技股份有限公司	股票	MELTEN CONNECTED HEALTHCARE INC.	無	透過其他綜合損益按公允價值衡量 之金融資產-非流動	4,193,548	\$ 2,381	7.31%	\$ 2,381	
醫揚科技股份有限公司	股票	牧德科技股份有限公司	其他關係人-本公司董事長 為該公司董事	透過損益按公允價值衡量之金融資 產-流動	27,000	9,990	0.06%	9,990	

註1：本表所稱有價證券，係指屬國財務報導準則第9號「金融工具」範圍內之股票、債券、受益憑證及上述項目所衍生之有價證券。

註2：有價證券發行人非屬關係人者，該欄免填。

註3：按公允價值衡量者，帳面金額乙欄請填公允價值評價調整後及扣除累計減損之帳面餘額；非屬按公允價值衡量者，帳面金額乙欄請填原始取得成本或攤銷後成本扣除累計減損之帳面餘額。

註4：所有有價證券有因提供擔保、質押借款或其他依約定而受限制使用者，應於備註欄註明提供擔保或質借股數、擔保或質借金額及限制使用情形。

醫揚科技股份有限公司及子公司
與關係人進、銷貨之金額達新台幣一億元或實收資本額百分之二十以上
民國108年1月1日至6月30日

附表三

單位：新台幣仟元
(除特別註明者外)

進(銷)貨之公司	交易對象名稱	關係	交易情形				交易條件與一般交易不同之情形 及原因(註1)		應收(付)票據、帳款		備註 (註2)
			進(銷)貨	金額	佔總進(銷)貨 之比率	授信期間	單價	授信期間	餘額	佔總應收(付)票 據、帳款之比率	
醫揚科技股份有限公司	ONYX HEALTHCARE USA, INC.	子公司	(銷貨)	\$ 193,162	(29.21%)	月結90天	\$ -	-	\$ 49,086	27.93%	
醫揚科技股份有限公司	研揚科技股份有限公司	母公司	進貨	50,126	12.80%	月結30天	-	-	(12,084)	(8.69%)	
ONYX HEALTHCARE USA, INC.	研揚科技股份有限公司	母公司	進貨	84,720	30.03%	月結60天	-	-	(13,699)	(21.82%)	

註1：關係人交易條件如與一般交易條件不同，應於單價及授信期間欄位敘明差異情形及原因。

註2：若有預收(付)款項情形者，應於備註欄敘明原因、契約約定條款、金額及與一般交易型態之差異情形。

註3：實收資本額係指母公司之實收資本額。發行人股票無面額或每股面額非屬新臺幣十元者，有關實收資本額百分之二十之交易金額規定，以資產負債表歸屬於母公司業主之權益百分之十計算之。

註4：係以收入面為揭露方式，其相對交易不再揭露。

醫揚科技股份有限公司
 應收關係人款項達新台幣一億元或實收資本額百分之二十以上
 民國108年6月30日

附表四

單位：新台幣仟元
 (除特別註明者外)

帳列應收款項之公司	交易對象名稱	關係	應收關係人款項餘額		逾期應收關係人款項		應收關係人款項期		提列備抵呆帳金額
			(註1)	週轉率(%)	金額	處理方式	後收回金額		
醫揚科技股份有限公司	ONYX HEALTHCARE USA, INC.	子公司	\$ 49,086	6.26	\$ -	-	\$ -	-	\$ -

註1：請依應收關係人帳款、票據、其他應收款...等分別填列。

註2：實收資本額係指母公司之實收資本額。發行人股票無面額或每股面額非屬新臺幣十元者，有關實收資本額百分之二十之交易金額規定，以資產負債表歸屬於母公司業主之權益百分之十計算之。

醫揚科技股份有限公司及子公司
 母公司與子公司及各子公司間之業務關係及重要交易往來情形及金額
 民國108年1月1日至6月30日

附表五

單位：新台幣仟元
 (除特別註明者外)

編號 (註1)	交易人名稱	交易往來對象	與交易人之關係 (註2)	交易往來情形			佔合併總營收或總資產之 比率 (註3)
				科目	金額	交易條件	
0	醫揚科技股份有限公司	ONYX HEALTHCARE USA, INC.	1	銷貨	\$ 193,162	月結90天	23.08%
"	"	"	"	應收帳款	49,086	"	3.42%

註1：母公司及子公司相互間之業務往來資訊應分別於編號欄註明，編號之填寫方法如下：

- (1) 母公司填0。
- (2) 子公司依公司別由阿拉伯數字1開始依序編號。

註2：與交易人之關係有以下三種，標示種類即可(若係母子公司間或各子公司間之同一筆交易，則無須重複揭露。如：母公司對子公司之交易，若母公司已揭露，則子公司部分無須重複揭露；子公司對子公司之交易，若其一子公司已揭露，則另一子公司無須重複揭露)：

- (1) 母公司對子公司。
- (2) 子公司對母公司。
- (3) 子公司對子公司。

註3：交易往來金額佔合併總營收或總資產比率之計算，若屬資產負債項目者，以期末餘額佔合併總資產之方式計算；若屬損益項目者，以期末累積金額佔合併總營收之方式計算。

註4：本表之重要交易往來情形得由公司依重大性原則決定是否須列示。

註5：個別交易未達新台幣伍仟萬元者，不予揭露；另以資產收入面為揭露方式，其相對交易不再揭露。

醫揚科技股份有限公司及子公司
被投資公司名稱、所在地區等相關資訊（不包含大陸被投資公司）
民國108年1月1日至6月30日

附表六

單位：新台幣仟元
(除特別註明者外)

投資公司名稱	被投資公司名稱 (註1、2)	所在地區	主要營業項目	原始投資金額		期末持有			被投資公司本期	本期認列之投資	備註
				本期期末	去年年底	股數	比率(%)	帳面金額	損益 (註2(2))	損益 (註2(3))	
醫揚科技股份有限公司	ONYX HEALTHCARE USA, INC.	美國	醫療用電腦及週邊裝置之銷售	\$ 62,120	\$ 61,430	200,000	100	\$ 84,342	\$ 16,383	\$ 16,383	
醫揚科技股份有限公司	ONYX HEALTHCARE EUROPE B. V.	荷蘭	醫療用電腦及週邊裝置之行銷支援及維修	3,538	3,520	100,000	100	11,906	1,539	1,539	
醫揚科技股份有限公司	醫寶智人股份有限公司	台灣	醫療機器人之研發及銷售	16,560	16,560	1,656,000	46	11,947	(3,526)	(1,622)	
醫揚科技股份有限公司	融程電訊股份有限公司	台灣	液晶顯示應用設備及模組之投標報價及經銷買賣	509,575	-	9,350,000	12.95	488,906	137,513	3,641	

註1：公開發行公司如設有國外控股公司且依當地法令規定以合併財務報告為主要財務報告者，有關國外被投資公司資訊之揭露，得僅揭露至該控股公司之相關資訊。

註2：非屬註1所述情形者，依下列規定填寫：

- (1) 「被投資公司名稱」、「所在地區」、「主要營業項目」、「原始投資金額」及「期末持股情形」等欄，應依本（公開發行）公司轉投資情形及每一直接或間接控制之被投資公司再轉投資情形依序填寫，並於備註欄註明各被投資公司與本（公開發行）公司之關係（如係屬子公司或孫公司）。
- (2) 「被投資公司本期損益」乙欄，應填寫各被投資公司之本期損益金額。
- (3) 「本期認列之投資損益」乙欄，僅須填寫本（公開發行）公司認列直接轉投資之各子公司及採權益法評價之各被投資公司之損益金額，餘得免填。於填寫「認列直接轉投資之各子公司本期損益金額」時，應確認各子公司本期損益金額業已包含其再轉投資依規定應認列之投資損益。

註3：新台幣金額涉及外幣者，損益係以108.1.1至108.6.30之平均匯率，其餘則以財務報導結束日之匯率換算為新台幣。

醫揚科技股份有限公司及子公司

大陸投資資訊－基本資料

民國108年1月1日至6月30日

附表七

單位：新台幣仟元

(除特別註明者外)

大陸被投資公司名稱	主要營業項目	實收資本額	投資方式 (註1)	本期期初自台	本期匯出或收回		本期期末自台	被投資公司本 期損益	本公司直接或 間接投資之持 股比例(%)	本期認列投資 損益 (註2)(2)(C.)	期末投資帳面 金額	截至本期止已 匯回投資收益	備註
				灣匯出累積投 資金額	匯出	收回	灣匯出累積投 資金額						
醫揚電子科技(上海) 有限公司	電腦及週邊裝置 之銷售	\$ 46,590	1	\$ 46,590	\$ -	\$ -	\$ 46,590	(\$ 7,271)	100	(\$ 7,271)	(\$ 151)	\$ -	

公司名稱	本期期末累計自台灣匯出赴大陸 地區投資金額	經濟部投審會 核准投資金額	依經濟部投審會規定赴大陸 地區投資限額
醫揚科技股份有限公司	\$ 46,590	\$ 46,590	\$ 562,739

註1：投資方式區分為下列三種，標示種類別即可：

- (1)直接赴大陸地區從事投資
- (2)透過第三地區公司再投資大陸(請註明該第三地區之投資公司)
- (3)其他方式

註2：本期認列投資損益欄中：

- (1)若屬籌備中，尚無投資損益者，應予註明
- (2)投資損益認列基礎分為下列三種，應予註明
 - A.經與中華民國會計師事務所所有合作關係之國際性會計師事務所核閱之財務報表。
 - B.經台灣母公司簽證會計師核閱之財務報表。
 - C.依該投資公司同期間自編未經會計師核閱之財務報表而得。

註3：本表相關數字應以新臺幣列示。

註4：新台幣金額涉及外幣者，損益係以108.1.1至108.6.30之平均匯率，其餘則以財務報導結束日之匯率換算為新台幣。